

차세대 상생결제

판매기업 매뉴얼 [조회]



발행채권

- 발행내역
- 예약내역
- 취소내역
- 만기현황

수취채권

- 수취내역
- 취소내역
- 취소승인
- 할인내역
- 세금계산서 등록내역

금융수익/기타

- 장려금 수취내역
- 환출이자 수취내역
- 예치계좌 잔액조회
- 상생결제 활용현황





발행내역 조회

메뉴 위치 : 조회 - 발행채권 - 발행내역

- ① 발행내역 메뉴로 이동합니다.
- ② 조회 조건을 설정합니다.
- ③ 조회 결과를 확인합니다.



PROCESS ① 발행내역 메뉴로 이동합니다.



조회

발행

할인

마이페이지

고객센터

조회



🏠 조회

발행채권

발행내역

① [조회] → [발행채권] → [발행내역] 메뉴로 이동합니다.

발행내역

도움말

전체인쇄

기준일자* 발행일자 만기일자

조회기간*

시작일자

-

종료일자

3개월

6개월

9개월

12개월

채권상태*

전체

사업자유형*

전체

본사

지사

수취기업명

사업자명을 입력하세요

사업자등록번호

예) 1068670905

초기화

조회

PROCESS ② 조회 조건을 설정합니다.

조회



조회

발행채권



발행내역



발행내역

②-1. 조회 조건을 설정합니다.

기준일자 *	<input checked="" type="radio"/> 발행일자 <input type="radio"/> 만기일자	조회기간 *	시작일자 <input type="text"/> - 종료일자 <input type="text"/> 3개월 6개월 9개월 12개월
채권상태 *	전체 <input type="text"/>	사업자유형 *	<input checked="" type="radio"/> 전체 <input type="radio"/> 본사 <input type="radio"/> 지사
수취기업명	사업자명을 입력하세요 <input type="text"/>	사업자등록번호	예) 1068670905 <input type="text"/>

초기화

조회

②-2. [조회] 버튼을 클릭합니다.

PROCESS ② 조회 조건을 설정합니다.

기준일자 *	<input checked="" type="radio"/> 발행일자 <input type="radio"/> 만기일자	조회기간 *	시작일자 <input type="text"/> - 종료일자 <input type="text"/>	3개월	6개월	9개월	12개월
채권상태 *	전체 <input type="text"/>	사업자유형 *	<input checked="" type="radio"/> 전체 <input type="radio"/> 본사 <input type="radio"/> 지사				
수취기업명	사업자명을 입력하세요		사업자등록번호	예) 1068670905			

조회 조건 용어 설명

기준일자

발행일자: 채권의 발행일자를 기준으로 조회합니다.

만기일자: 채권의 만기일자를 기준으로 조회합니다.

채권상태

정상: 채권이 정상적으로 발행되었으며, 만기일이 도래하지 않은 상태

완제: 만기일이 도래하여 채권금액이 수취기업 계좌에 입금 완료된 상태

취소: 발행 당일에 발행기업이 취소를 하거나,
취소요청된 채권을 수취기업이 취소승인을 하여 채권 발행이 취소된 상태

수취기업명

채권을 수취한 거래처의 사업자명을 입력합니다.

조회기간

조회하고자 하는 기간을 입력합니다.

사업자유형

본사: 본사의 발행내역을 조회합니다.

지사: 지사의 발행내역을 조회합니다.

사업자등록번호

수취기업의 사업자등록번호를 입력합니다.

PROCESS ③ 조회 결과를 확인합니다.

다운로드 인쇄

③ 조회 결과를 확인합니다.

총 100건 (1/99 페이지) | 10개씩 보기

No	상태	매출채권번호	수취기업명	사업자등록번호	발행단계	발행금액	발행일자	만기일자
50	정상	<u>500000000339</u>	주식회사 에프아이솔루션	110-12-12345	1	100,000,000,000	2025-01-01	2025-01-01
50	정상	<u>500000000339</u>	주식회사 에프아이솔루션	110-12-12345	1	100,000,000,000	2025-01-01	2025-01-01
50	정상	<u>500000000339</u>	주식회사 에프아이솔루션	110-12-12345	1	100,000,000,000	2025-01-01	2025-01-01

매출채권번호 클릭 시 발행상세 내역을 확인할 수 있습니다.

상생매출채권 발행상세

발행기업

주식회사 에스아이솔루션

사업자등록번호 123-45-78910
기업번호 123456-00

주식회사 에프아이솔루션

사업자등록번호 123-45-78910
기업번호 123456-00

자동차 부품 구매

채권번호 : 1234567891234567

채권상태 **완료**

발행일자	2025-01-01	발행금액	700,000,000
만기일자	2025-01-01	채권단계	2
담보채권번호	-	담보채권발행기업	-
취소요청일자	2025-01-01	할인금액	200,000,000
취소일자	2025-01-01	선정산금액	100,000,000
완제일자	2025-01-01	재발행금액	300,000,000
지급정지여부	정상	할인정지여부	정상
원인품목	자동차 부품	지급정지여부	정지 / 2025-01-01

조회 내역이 없다면 아래와 같이 송출됩니다.

다운로드 인쇄

총 100건 (1/99 페이지) | 10개씩 보기

No	상태	매출채권번호	수취기업명	사업자등록번호	발행단계	발행금액
----	----	--------	-------	---------	------	------

조회한 내용이 일치하지 않습니다



예약내역 조회

메뉴 위치 : 조회 - 발행채권 - 예약내역

- ① 예약내역 메뉴로 이동합니다.
- ② 조회 조건을 설정합니다.
- ③ 조회 결과를 확인합니다.



PROCESS ① 발행내역 메뉴로 이동합니다.

Electronic Settlement Institute

조회 발행 할인 마이페이지 고객센터

조회

홈 조회 발행채권 예약내역

① [조회] -> [발행채권] -> [예약내역] 메뉴로 이동합니다.

예약내역

도움말 전체인쇄

예약유형 * 발행예약 수취전 발행예약

기준일자 * 신청일자 예약일자

발행상태 * 전체

조회기간 * 시작일자 - 종료일자 3개월 6개월 9개월 12개월

사업자유형 * 전체 본사 지사

초기화 조회


PROCESS ② 조회 조건을 설정합니다.



결제전산원
Electronic Settlement Institute

조회 발행 할인 마이페이지 고객센터

조회




[조회](#)
 [발행채권](#)
 [▼](#)
[예약내역](#)
 [▼](#)

예약내역

②-1. 조회 조건을 설정합니다.

예약유형 *	<input checked="" type="radio"/> 발행예약 <input type="radio"/> 수취전 발행예약
기준일자 *	<input checked="" type="radio"/> 신청일자 <input type="radio"/> 예약일자
발행상태 *	<input type="text" value="전체"/>
조회기간 *	시작일자 <input type="text"/> - 종료일자 <input type="text"/>
사업자유형 *	<input checked="" type="radio"/> 전체 <input type="radio"/> 본사 <input type="radio"/> 지사

3개월 6개월 9개월 12개월

초기화

조회

②-2. [조회] 버튼을 클릭합니다.

PROCESS ② 조회 조건을 설정합니다.

조회 조건 용어 설명

예약유형

발행예약 : 발행예약한 내역을 조회합니다.

수취전 발행예약 : 외상매출채권 수취 전 예약한 내역을 조회합니다.

기준일자

신청일자 : 채권 예약 신청일을 기준으로 조회합니다.

예약일자 : 채권 예약일자를 기준으로 조회합니다.

발행상태

발행완료 : 예약일자가 도래하여 채권 발행이 완료된 상태

발행대기 : 채권이 발행되기 전 상태

예약취소 : 채권 발행 예약을 취소한 상태

예약내역

[? 도움말](#) [전체인쇄](#)

예약유형 *	<input checked="" type="radio"/> 발행예약 <input type="radio"/> 수취전 발행예약	조회기간 *	시작일자 <input type="text"/> - 종료일자 <input type="text"/>
기준일자 *	<input checked="" type="radio"/> 신청일자 <input type="radio"/> 예약일자		3개월 6개월 9개월 12개월
발행상태 *	전체 <input type="text"/>	사업자유형 *	<input checked="" type="radio"/> 전체 <input type="radio"/> 본사 <input type="radio"/> 지사

[초기화](#) [조회](#)

조회기간

조회하고자 하는 기간을 입력합니다.

사업자유형

본사 : 본사의 예약내역을 조회합니다.

지사 : 지사의 예약내역을 조회합니다.

PROCESS ③ 조회 결과를 확인합니다.

③ 조회 결과를 확인합니다.

총 예약건수 클릭 시 예약상세 내역을 확인할 수 있습니다.

NO.	상태	구매기업	그룹명	신청일자	예약일시	총 예약건수	총 예약금액	예약취소 건수	예약취소 금액	판매기업번호
2	발행대기	상생전자	에스아이코퍼레이션	YYYY-MM-DD	YYYY-MM-DD	3	1,080,000,000	1	10,000,000	1001
1	예약취소	상생전자	결제전산원	YYYY-MM-DD	YYYY-MM-DD	50	532,000,000	0	0	1002

예약상세 내역

그룹명	신청일자	예약일시	총 예약건수	총 예약금액	예약취소 건수	예약취소 금액	판매기업번호
에스아이코퍼레이션	YYYY-MM-DD	YYYY-MM-DD	3	1,080,000,000	1	10,000,000	1002

NO.	상태	수취기업명	사업자등록번호	예약금액	만기일자	원인품목	할인가능일자
2	발행대기	에스아이코퍼레이션	123-45-567890	100,000,000	YYYY-MM-DD	노트북(한글20자)	YYYY-MM-DD
1	예약취소	결제전산원	123-45-567890	880,000,000	YYYY-MM-DD	노트북(한글20자)	YYYY-MM-DD
합계							2건 980,000,000원




취소내역 조회

메뉴 위치 : 조회 - 발행채권 - 취소내역

- ① 취소내역 메뉴로 이동합니다.
- ② 조회 조건을 설정합니다.
- ③ 조회 결과를 확인합니다.



PROCESS ① 취소내역 메뉴로 이동합니다.



[조회](#)


[발행](#)

[할인](#)

[마이페이지](#)

[고객센터](#)

조회



[홈](#)

[조회](#)

[발행채권](#)

[취소내역](#)

① [조회] → [발행채권] → [취소내역] 메뉴로 이동합니다.

취소내역

[? 도움말](#)

[전세인쇄](#)

기준일자*

발행일자 취소요청일자

조회기간*

시작일자 - 종료일자 3개월 6개월 9개월 12개월

채권상태*

전체

사업자유형*

전체 본사 지사

수취기업명

사업자명을 입력하세요

사업자등록번호

예) 1068670905

초기화

조회

PROCESS ② 조회 조건을 설정합니다.



결제전산원
Electronic Settlement Institute

조회 발행 할인 마이페이지 고객센터

조회



🏠 > 조회 > 발행채권 > 취소내역

취소내역

②-1. 조회 조건을 설정합니다.

기준일자*	<input checked="" type="radio"/> 발행일자 <input type="radio"/> 취소요청일자	조회기간*	시작일자 <input type="text"/> - 종료일자 <input type="text"/> 3개월 6개월 9개월 12개월
채권상태*	<div style="border: 1px solid #ccc; padding: 2px; display: inline-block;">전체 ▼</div>	사업자유형*	<input checked="" type="radio"/> 전체 <input type="radio"/> 본사 <input type="radio"/> 지사
수취기업명	<div style="border: 1px solid #ccc; padding: 2px;">사업자명을 입력하세요</div>	사업자등록번호	<div style="border: 1px solid #ccc; padding: 2px;">예) 1068670905</div>

초기화

조회

②-2. [조회] 버튼을 클릭합니다.

PROCESS ② 조회 조건을 설정합니다.

기준일자 *	<input checked="" type="radio"/> 발행일자 <input type="radio"/> 만기일자	조회기간 *	시작일자 <input type="text"/> - 종료일자 <input type="text"/>	<input type="button" value="3개월"/> <input type="button" value="6개월"/> <input type="button" value="9개월"/> <input type="button" value="12개월"/>
채권상태 *	<input type="text" value="전체"/>	사업자유형 *	<input checked="" type="radio"/> 전체 <input type="radio"/> 본사 <input type="radio"/> 지사	
수취기업명	<input type="text" value="사업자명을 입력하세요"/>			
		사업자등록번호	<input type="text" value="예) 1068670905"/>	

조회 조건 용어 설명

기준일자

발행일자: 채권의 발행일자를 기준으로 조회합니다.

만기일자: 채권의 만기일자를 기준으로 조회합니다.

채권상태

정상: 채권이 정상적으로 발행되었으며, 만기일이 도래하지 않은 상태

완제: 만기일이 도래하여 채권금액이 수취기업 계좌에 입금 완료된 상태

취소: 발행 당일에 발행기업이 취소를 하거나,
취소요청된 채권을 수취기업이 취소승인을 하여 채권 발행이 취소된 상태

수취기업명

채권을 수취한 거래처의 사업자명을 입력합니다.

조회기간

조회하고자 하는 기간을 입력합니다.

사업자유형

본사: 본사의 취소내역을 조회합니다.

지사: 지사의 취소내역을 조회합니다.

사업자등록번호

수취기업의 사업자등록번호를 입력합니다.

PROCESS ③ 조회 결과를 확인합니다.

③ 조회 결과를 확인합니다.

NO.	취소상태	매출채권번호	수취기업명	사업자등록번호	발행단계	발행금액	발행일자	만기일자
2	승인대기	1234567890	에스아이 코퍼레이션	123-45-567890	1	50,000,000	YYYY-MM-DD	상도부
1	취소완료	1234567890	결제전산원	123-45-567890	2	2,067,300	YYYY-MM-DD	컨설팅

매출채권번호 클릭 시 발행상세 내역을 확인할 수 있습니다.

상생매출채권 발행상세

발행기업

주식회사 삼성전자

사업자등록번호 123-45-78910
기업번호 123456-00

수취기업

주식회사 에프아이솔루션

사업자등록번호 123-45-78910
기업번호 123456-00

자동차 부품 구매

채권번호 : 1234567891234567

채권상태 완료

발행일자	2025-01-01	발행금액	700,000,000
만기일자	2025-01-01	채권단계	2
담보채권번호	-	담보채권발행기업	-
취소요청일자	2025-01-01	할인금액	200,000,000
취소일자	2025-01-01	선정산금액	100,000,000
완제일자	2025-01-01	재발행금액	300,000,000
지급정지여부	정상	할인정지여부	정상
원인품목	자동차 부품	지급정지여부	정지 / 2025-01-01

조회 내역이 없다면 아래와 같이 송출됩니다.

다운로드 인쇄

총 100건 (1/99 페이지) | 10개씩 보기

No	상태	매출채권번호	수취기업명	사업자등록번호	발행단계	발행금액
----	----	--------	-------	---------	------	------

조회한 내용이 일치하지 않습니다



만기현황 조회

메뉴 위치 : 조회 - 발행채권 - 만기현황

- ① 만기현황 메뉴로 이동합니다.
- ② 조회 조건을 설정합니다.
- ③ 조회 결과를 확인합니다.



PROCESS ① 만기현황 메뉴로 이동합니다.



조회

발행

할인

마이페이지

고객센터

조회



🏠 조회

발행채권

만기현황

① [조회] → [발행채권] → [만기현황] 메뉴로 이동합니다.

만기현황

도움말

전체인쇄

조회기간

2025-01-01



2025-01-08



3개월

6개월

9개월

12개월

사업자유형

전체

본사

지사

초기화

조회

PROCESS ② 조회 조건을 설정합니다.



만기현황

②-1. 조회 조건을 설정합니다.

조회기간*	2025-01-01  - 2025-01-08 	3개월	6개월	9개월	12개월
사업자유형*	<input checked="" type="radio"/> 전체 <input type="radio"/> 본사 <input type="radio"/> 지사				

조회기간

조회하고자 하는 기간을 입력합니다.

사업자유형

본사 : 본사의 만기내역을 조회합니다.

지사 : 지사의 만기내역을 조회하며, 선택 시 지사 드롭다운 박스가 활성화 됩니다.

초기화

조회

②-2. [조회] 버튼을 클릭합니다.

PROCESS ③ 조회 결과를 확인합니다.

③ 조회 결과를 확인합니다.

총 발행건수 클릭 시 만기현황 상세 내역을 확인할 수 있습니다.

NO.	만기일자	판매기업 번호	총 발행건수	총 발행금액	결제완료건수	결제완료 금액	미결제건수	미결제금액
2	YYYY-MM-DD	1001	2	1,080,000,000	2	1,080,000,000	0	0
1	YYYY-MM-DD	03	25	532,000,000	20	532,000,000	5	12,000,000

PROCESS ③ 조회 결과를 확인합니다.

총 발행건수 클릭 후 만기현황 상세 내역 화면입니다.

< 만기현황 상세

🔍 도움말 🖨 전체인쇄

결제상태	결제완료	만기일자	2025-01-01	총 건수	2
만기대상금액	1,080,000,000	지사 기업번호	123-45-567890		

📄 다운로드 🖨 인쇄

총 100건 (1/99 페이지)

10개씩 보기 ▾

만기일자	판매기업 번호	총 발행건수	총 발행금액	결제완료건수	결제완료금액	미결제건수	미결제금액
YYYY-MM-DD	1001	2	1,080,000,000	2	1,080,000,000	0	0

NO.	채권상태	매출채권번호	수취기업명	사업자번호	발행단계	발행금액	발행일자	만기일자
2	완제	1234567890	에스아이코퍼레이션	123-45-67890	1	880,000,000	YYYY-MM-DD	YYYY-MM-DD
1	완제	1234567890	결제전산원	123-45-67890	2	200,000,000	YYYY-MM-DD	YYYY-MM-DD



수취내역 조회

메뉴 위치 : 조회 - 수취채권 - 수취내역

- ① 수취내역 메뉴로 이동합니다.
- ② 조회 조건을 설정합니다.
- ③ 조회 결과를 확인합니다.



PROCESS ① 수취내역 메뉴로 이동합니다.

결제전산원
Electronic Settlement Institute

조회 발행 할인 마이페이지 고객센터

조회

① [조회] → [수취채권] → [수취내역] 메뉴로 이동합니다.

수취내역

도움말 전체인쇄

기준일자*	<input checked="" type="radio"/> 발행일자 <input type="radio"/> 만기일자	조회기간*	시작일자 <input type="text"/> - 종료일자 <input type="text"/> 3개월 6개월 9개월 12개월
채권유형*	<input type="text" value="선택"/> ▼	사업자유형*	<input checked="" type="radio"/> 전체 <input type="radio"/> 본사 <input type="radio"/> 지사
채권상태*	<input type="text" value="전세"/> ▼	구매기업*	<input type="text" value="전세"/> ▼
발행기업명	<input type="text" value="사업자명을 입력하세요"/>	사업자등록번호	<input type="text" value="예) 1068670905"/>

초기화

PROCESS ② 조회 조건을 설정합니다.

조회



조회

수취채권



수취내역



수취내역

②-1. 조회 조건을 설정합니다.

기준일자*	<input checked="" type="radio"/> 발행일자 <input type="radio"/> 만기일자	조회기간*	시작일자 <input type="text"/> - 종료일자 <input type="text"/> 3개월 6개월 9개월 12개월
채권유형*	<input type="text" value="선택"/> ▼	사업자유형*	<input checked="" type="radio"/> 전체 <input type="radio"/> 본사 <input type="radio"/> 지사
채권상태*	<input type="text" value="전체"/> ▼	구매기업*	<input type="text" value="전체"/> ▼
발행기업명	<input type="text" value="사업자명을 입력하세요"/>	사업자등록번호	<input type="text" value="예) 1068670905"/>

초기화

조회

②-2. [조회] 버튼을 클릭합니다.

PROCESS ② 조회 조건을 설정합니다.

조회 조건 용어 설명

기준일자 *	<input checked="" type="radio"/> 발행일자 <input type="radio"/> 만기일자	조회기간 *	시작일자 <input type="text"/> - 종료일자 <input type="text"/> 3개월 6개월 9개월 12개월
채권유형 *	선택 <input type="text"/>	사업자유형 *	<input checked="" type="radio"/> 전체 <input type="radio"/> 본사 <input type="radio"/> 지사
채권상태 *	전체 <input type="text"/>	구매기업 *	전체 <input type="text"/>
발행기업명	사업자명을 입력하세요	사업자등록번호	예) 1068670905

기준일자

발행일자: 채권의 발행일자를 기준으로 조회합니다.

만기일자: 채권의 만기일자를 기준으로 조회합니다.

채권상태

정상: 채권이 정상적으로 발행되었으며, 만기일이 도래하지 않은 상태

완제: 만기일이 도래하여 채권금액이 수취기업 계좌에 입금 완료된 상태

취소: 발행 당일에 발행기업이 취소를 하거나,
취소요청된 채권을 수취기업이 취소승인을 하여 채권 발행이 취소된 상태

채권유형

외상매출채권: 구매기업이 발행한 채권

상생매출채권: 판매기업이 발행한 채권

조회기간

조회하고자 하는 기간을 입력합니다.

사업자유형

본사: 본사의 수취내역을 조회합니다.

지사: 지사의 수취내역을 조회합니다.

구매기업

채권을 발행한 구매기업명을 입력합니다.

사업자등록번호

수취기업의 사업자등록번호를 입력합니다.

발행기업명

채권을 발행한 거래처의 사업자명을 입력합니다.

PROCESS ③ 조회 결과를 확인합니다.

③ 조회 결과를 확인합니다.

매출채권번호 클릭 시 수취상세 내역을 확인할 수 있습니다.

총 100건 (1/99 페이지) | 10개씩 보기

No	채권상태	매출채권번호	채권유형	발행기업명	사업자등록번호	수취금액	수취일
10	정상	500000000339	외상매출채권	주식회사 구매	110-12-12345	10,000,000	2025-01-01
10	정상	500000000339	상생매출채권	주식회사 에프아이솔루션	110-12-12345	10,000,000	2025-01-01
10	정상	500000000339	외상매출채권	주식회사 에프아이솔루션	110-12-12345	10,000,000	2025-01-01
10	정상	500000000339	외상매출채권	주식회사 에프아이솔루션	110-12-12345	10,000,000	2025-01-01
10	정상	500000000339	외상매출채권	주식회사 에프아이솔루션	110-12-12345	10,000,000	2025-01-01
10	정상	500000000339	외상매출채권	주식회사 에프아이솔루션	110-12-12345	10,000,000	2025-01-01
10	정상	500000000339	외상매출채권	주식회사 에프아이솔루션	110-12-12345	10,000,000	2025-01-01
10	정상	500000000339	외상매출채권	주식회사 에프아이솔루션	110-12-12345	10,000,000	2025-01-01
10	정상	500000000339	외상매출채권	주식회사 에프아이솔루션	110-12-12345	10,000,000	2025-01-01
10	정상	500000000339	외상매출채권	주식회사 에프아이솔루션	110-12-12345	10,000,000	2025-01-01

외상매출채권

외상매출채권 수취상세

발행기업
주식회사 구매

사업자등록번호 123-45-78910
기업번호 123456-00

수취기업
주식회사 에프아이솔루션

사업자등록번호 123-45-78910
기업번호 123456-00

자동차 부품 구매 채권상태 완료

채권번호 : 1234567891234567

수취일자	2025-01-01	수취금액	10,000,000
만기일자	2025-01-01	할인가능일자	2025-01-01
취소요청일자	2025-01-01	할인금액	0
취소일자	2025-01-01	재발행금액	5,000,000
완제일자	2025-01-01	만기입금액	5,000,000
입금계좌	KB증권 12345678901234567890	할인정지여부	정상
지급정지여부	정지 / 2025-01-01	재발행정지여부	정상
원인품목	자동차 부품		

상생매출채권

상생매출채권 수취상세

발행기업
주식회사 에프아이솔루션

사업자등록번호 123-45-78910
기업번호 123456-00

수취기업
결제전산원

사업자등록번호 123-45-78910
기업번호 123456-00

자동차 부품 구매 채권상태 완료

채권번호 : 1234567891234567

담보채권번호	-	담보채권발행기업	-
수취일자	2025-01-01	수취금액	10,000,000
만기일자	2025-01-01	채권단계	2
취소요청일자	2025-01-01	할인금액	3,000,000
취소일자	2025-01-01	선정산금액	2,000,000
완제일자	2025-01-01	재발행금액	5,000,000
입금계좌	KB증권 12345678901234567890	만기입금액	5,000,000
지급정지여부	정상	할인정지여부	정상
원인품목	자동차 부품	재발행정지여부	정지 / -




취소내역 조회

메뉴 위치 : 조회 - 수취채권 - 취소내역

- ① 취소내역 메뉴로 이동합니다.
- ② 조회 조건을 설정합니다.
- ③ 조회 결과를 확인합니다.



PROCESS ① 취소내역 메뉴로 이동합니다.



Electronic Settlement Institute

조회


발행

할인

마이페이지

고객센터

조회



홈 | 조회

수취채권 > 취소내역

① [조회] → [수취채권] → [취소내역] 메뉴로 이동합니다.

취소내역

도움말 | 전체인쇄

기준일자*	<input checked="" type="radio"/> 발행일자 <input type="radio"/> 취소요청일자	조회기간*	시작일자 <input type="text"/> - 종료일자 <input type="text"/> 3개월 6개월 9개월 12개월
채권상태*	전체	사업자유형*	<input checked="" type="radio"/> 전체 <input type="radio"/> 본사 <input type="radio"/> 지사
발행기업명	사업자명을 입력하세요	사업자등록번호	예) 1068670905

초기화 | **조회**

PROCESS ② 조회 조건을 설정합니다.



Electronic Settlement Institute

조회 발행 할인 마이페이지 고객센터

조회

홈 > 조회 > 수취채권 > 취소내역

취소내역

②-1. 조회 조건을 설정합니다.

기준일자*	<input checked="" type="radio"/> 발행일자 <input type="radio"/> 취소요청일자	조회기간*	시작일자 <input type="text"/> - 종료일자 <input type="text"/> 3개월 6개월 9개월 12개월
채권상태*	전체 <input type="text"/>	사업자유형*	<input checked="" type="radio"/> 전체 <input type="radio"/> 본사 <input type="radio"/> 지사
발행기업명	사업자명을 입력하세요 <input type="text"/>	사업자등록번호	예) 1068670905 <input type="text"/>

초기화

조회

②-2. [조회] 버튼을 클릭합니다.

PROCESS ② 조회 조건을 설정합니다.

조회 조건 용어 설명

기준일자 *	<input checked="" type="radio"/> 발행일자 <input type="radio"/> 취소요청일자	조회기간 *	시작일자 <input type="text"/> - 종료일자 <input type="text"/> 3개월 6개월 9개월 12개월
채권상태 *	전체 <input type="text"/>	사업자유형 *	<input checked="" type="radio"/> 전체 <input type="radio"/> 본사 <input type="radio"/> 지사
발행기업명	사업자명을 입력하세요	사업자등록번호	예) 1068670905

기준일자

발행일자 : 채권의 발행일자를 기준으로 조회합니다.
 만기일자 : 채권의 만기일자를 기준으로 조회합니다.

채권상태

정상 : 채권이 정상적으로 발행되었으며, 만기일이 도래하지 않은 상태
 완제 : 만기일이 도래하여 채권금액이 수취기업 계좌에 입금 완료된 상태
 취소 : 발행 당일에 발행기업이 취소를 하거나,
 취소요청된 채권을 수취기업이 취소승인을 하여 채권 발행이 취소된 상태

발행기업명

채권을 발행한 거래처의 사업자명을 입력합니다.

조회기간

조회하고자 하는 기간을 입력합니다.

사업자유형

본사 : 본사의 발행내역을 조회합니다.
 지사 : 지사의 발행내역을 조회합니다.

사업자등록번호

수취기업의 사업자등록번호를 입력합니다.

PROCESS ③ 조회 결과를 확인합니다.

③ 조회 결과를 확인합니다.

총 100건 (1/99 페이지) | 10개씩 보기 ▾

NO.	취소상태	매출채권번호	발행기업명	사업자등록번호	채권구분	발행금액	발행일자	만기일자	판매기업번호
3	승인대기	1234567890	에스아이코퍼레이션	123-45-67890	외상매출채권	880,000,000	YYYY-MM-DD	YYYY-MM-DD	1002
2	취소완료	1234567890	주식회사 세원	123-45-67890	외상매출채권	200,000,000	YYYY-MM-DD	YYYY-MM-DD	1005
1	승인대기	1234567890	주식회사 구매	123-45-67890	외상매출채권	70,000,000	YYYY-MM-DD	YYYY-MM-DD	1003



취소승인 조회

메뉴 위치 : 조회 - 수취채권 - 취소승인

- ① 취소승인 메뉴로 이동합니다.
- ② 조회 조건을 설정합니다.
- ③ 조회 결과를 확인합니다.
- ④ 취소를 진행할 내역을 선택합니다.
- ⑤ 선택 내역을 확인합니다.
- ⑥ 휴대폰 인증과 공동인증서 인증을 진행합니다.
- ⑦ 취소승인 신청을 완료합니다.



PROCESS ① 취소승인 메뉴로 이동합니다.

The screenshot shows the website interface for the Electronic Settlement Institute. At the top, there is a navigation menu with '조회' (Search) highlighted. Below the menu is a search bar with a dropdown menu showing '수취채권' (Received Receivable) and '취소승인' (Cancellation Approval). A callout box points to the '취소승인' option with the text: '① [조회] → [수취채권] → [취소승인] 메뉴로 이동합니다.' (Move to the [Search] → [Received Receivable] → [Cancellation Approval] menu).


Below the search bar is a progress indicator for the '취소승인' (Cancellation Approval) process, with four steps: '조회 및 선택' (Search and Selection), '선택내역 확인' (Check Selection History), '전자서명' (Electronic Signature), and '신청완료' (Application Complete). The first step, '조회 및 선택', is currently active.

The search form includes the following fields:

- 기준일자*** (Reference Date): Radio buttons for '발행일자' (Issuance Date) and '만기일자' (Maturity Date).
- 조회기간*** (Search Period): Start date (시작일자) and end date (종료일자) with calendar icons, and a dropdown menu for duration (3개월, 6개월, 9개월, 12개월).
- 채권유형*** (Receivable Type): A dropdown menu with '전체' (All) selected.
- 발행기업명** (Issuance Company Name): A text input field with the placeholder '사업자명칭을 입력하세요' (Enter business name).
- 사업자등록번호** (Business Registration Number): A text input field with the example '예) 1068670905'.

At the bottom of the form are two buttons: '초기화' (Reset) and '조회' (Search).


PROCESS ② 조회 조건을 설정합니다.



결제전산원
Electronic Settlement Institute

조회 발행 할인 마이페이지 고객센터

조회



🏠
조회
수취채권
▼
취소승인
▼

취소승인

? 도움말
🗨️ 전체인쇄

●
조회 및 선택

●
선택내역 확인

●
전자서명

②-1. 조회 조건을 설정합니다.

기준일자*	<input checked="" type="radio"/> 발행일자 <input type="radio"/> 만기일자	조회기간*	시작일자 <input type="text"/> - 종료일자 <input type="text"/>	<input type="button" value="3개월"/> <input type="button" value="6개월"/> <input type="button" value="9개월"/> <input type="button" value="12개월"/>
채권유형*	<input type="text" value="전체"/>	발행기업명	<input type="text" value="사업자명을 입력하세요"/>	
사업자등록번호	<input type="text" value="예) 1068670905"/>			

초기화

조회

②-2. [조회] 버튼을 클릭합니다.

PROCESS ② 조회 조건을 설정합니다.

기준일자 *	<input checked="" type="radio"/> 발행일자 <input type="radio"/> 만기일자	조회기간 *	시작일자  - 종료일자 	<input type="button" value="3개월"/> <input type="button" value="6개월"/> <input type="button" value="9개월"/> <input type="button" value="12개월"/>
채권유형 *	<input type="text" value="전체"/>	발행기업명	<input type="text" value="사업자명을 입력하세요"/>	
사업자등록번호	<input type="text" value="예) 1068670905"/>			

조회 조건 용어 설명

기준일자

발행일자 : 채권의 발행일자를 기준으로 조회합니다.

만기일자 : 채권의 만기일자를 기준으로 조회합니다.

채권상태

정상 : 채권이 정상적으로 발행되었으며, 만기일이 도래하지 않은 상태

완제 : 만기일이 도래하여 채권금액이 수취기업 계좌에 입금 완료된 상태

취소 : 발행 당일에 발행기업이 취소를 하거나,
취소요청된 채권을 수취기업이 취소승인을 하여 채권 발행이 취소된 상태

사업자등록번호

수취기업의 사업자등록번호를 입력합니다.

조회기간

조회하고자 하는 기간을 입력합니다.

발행기업명

채권을 발행한 거래처의 사업자명을 입력합니다.

PROCESS ③ 조회 결과를 확인합니다.

③ 조회 결과를 확인합니다.

총 100건 (1/99 페이지) | 10개씩 보기 ▾

NO.	<input checked="" type="checkbox"/>	발행기업명	사업자등록번호	채권구분	채권번호	발행금액	발행일자	만기일자	원인품목	취소요청일
3	<input checked="" type="checkbox"/>	에스아이코퍼레이션	123-45-67890	외상매출채권	<u>1234567890</u>	880,000,000	YYYY-MM-DD	YYYY-MM-DD	노트북	YYYY-MM-DD
2	<input checked="" type="checkbox"/>	주식회사 세원	123-45-67890	외상매출채권	<u>1234567890</u>	200,000,000	YYYY-MM-DD	YYYY-MM-DD	볼트, 너트	YYYY-MM-DD
1	<input checked="" type="checkbox"/>	주식회사 구매	123-45-67890	외상매출채권	<u>1234567890</u>	70,000,000	YYYY-MM-DD	YYYY-MM-DD	엔진부품	YYYY-MM-DD

다음

PROCESS ④ 취소를 진행할 내역을 선택합니다.

④-1. 취소를 진행할 내역을 선택합니다.

총 100건 (1/99 페이지) | 10개씩 보기 ▾

NO.	<input checked="" type="checkbox"/>	발행기업명	사업자등록번호	채권구분	채권번호	발행금액	발행일자	만기일자	원인품목	취소요청일
3	<input checked="" type="checkbox"/>	에스아이코퍼레이션	123-45-67890	외상매출채권	<u>1234567890</u>	880,000,000	YYYY-MM-DD	YYYY-MM-DD	노트북	YYYY-MM-DD
2	<input checked="" type="checkbox"/>	주식회사 세원	123-45-67890	외상매출채권	<u>1234567890</u>	200,000,000	YYYY-MM-DD	YYYY-MM-DD	볼트, 너트	YYYY-MM-DD
1	<input checked="" type="checkbox"/>	주식회사 구매	123-45-67890	외상매출채권	<u>1234567890</u>	70,000,000	YYYY-MM-DD	YYYY-MM-DD	엔진부품	YYYY-MM-DD

« < 1 2 3 4 5 6 7 8 9 10 > »

다음

④-2. [다음] 버튼을 클릭합니다.

PROCESS ⑤ 선택 내역을 확인합니다.

취소승인

? 도움말

🖨 전체인쇄



⑤-1. 선택 내역을 확인합니다. ▾

NO.	발행기업명	사업자등록번호	채권구분	채권번호	발행금액	발행일자	만기일자	원인품목	취소요청일
3	에스아이코퍼레이션	123-45-67890	외상매출채권	<u>1234567890</u>	880,000,000	YYYY-MM-DD	YYYY-MM-DD	노트북	YYYY-MM-DD
2	주식회사 세원	123-45-67890	외상매출채권	<u>1234567890</u>	200,000,000	YYYY-MM-DD	YYYY-MM-DD	볼트, 너트	YYYY-MM-DD
1	주식회사 구매	123-45-67890	외상매출채권	<u>1234567890</u>	70,000,000	YYYY-MM-DD	YYYY-MM-DD	엔진부품	YYYY-MM-DD

« < 1 2 3 4 5 6 7 8 9 10 > »

다음

⑤-2. [다음] 버튼을 클릭합니다.

PROCESS ⑥ 휴대폰 인증과 공동인증서 인증을 진행합니다.

취소승인

? 도움말

전체인쇄



휴대폰 본인인증과 공동인증서를 진행해 주세요

⑥-1. 휴대폰 인증과 공동인증서 인증을 진행합니다.

휴대폰 인증번호 * 인증요청

공동인증서 인증 *
 등록된 공동인증서를 선택 후 비밀번호를 입력 후 확인버튼을 클릭 하세요.

꼭 알아두세요

취소승인은 휴대폰 본인인증, 공동인증서 절차가 필요합니다.

취소승인

⑥-2. [취소승인] 버튼을 클릭합니다.

PROCESS ⑦ 취소승인 신청을 완료합니다.

취소승인

? 도움말 🖨 전체인쇄



취소승인이 완료되었습니다

취소내역 화면으로 이동합니다.

취소내역

확인

취소승인 화면으로 이동합니다.



할인내역 조회

메뉴 위치 : 조회 - 수취채권 - 할인내역

- ① 할인내역 메뉴로 이동합니다.
- ② 조회 조건을 설정합니다.
- ③ 조회 결과를 확인합니다.



PROCESS ① 할인내역 메뉴로 이동합니다.

The screenshot shows the website interface for the Electronic Settlement Institute. At the top, there is a navigation bar with the logo and the text '결제전산원 Electronic Settlement Institute'. To the right of the logo are navigation links: '조회' (Search), '발행' (Issue), '할인' (Discount), '마이페이지' (My Page), and '고객센터' (Customer Center). The '조회' link is highlighted with a green box and an arrow pointing to it.

Below the navigation bar is a large banner area with the word '조회' (Search) on the left and an illustration of a magnifying glass over folders on the right. Below the banner is a breadcrumb trail: '홈 > 조회 > 수취채권 > 할인내역'. The '수취채권' and '할인내역' links are highlighted with green boxes and arrows. A callout box with the text '① [조회] → [수취채권] → [할인내역] 메뉴로 이동합니다.' (Move to the [Search] → [Accounts Receivable] → [Discount Records] menu) is positioned over the breadcrumb trail.

Below the breadcrumb trail is the '할인내역' (Discount Records) section. It includes a '도움말' (Help) button and a '전체인쇄' (Print All) button. The search filters are as follows:

- 기준일자: 할인일 (Standard Date: Discount Date)
- 조회기간 (Search Period): 시작일자 (Start Date) - 종료일자 (End Date) with options for 3개월, 6개월, 9개월, and 12개월.
- 사업자유형 (Business Type): 전체 (All), 본사 (Head Office), 지사 (Branch Office)
- 할인유형 (Discount Type): 전체 (All)
- 채권유형 (Debt Type): 전체 (All)

 At the bottom of the search filters are two buttons: '초기화' (Reset) and '조회' (Search).

PROCESS ② 조회 조건을 설정합니다.

결제전산원
Electronic Settlement Institute

조회 발행 할인 마이페이지 고객센터

조회

🏠 조회 수취채권 ▼ 할인내역 ▼

할인내역

기존입자: 할인일 ×

조회기간 * 시작일자 📅 - 종료일자 📅 3개월 6개월 9개월 12개월 할인유형 * 전체 ▼

사업자유형 * 전체 본사 지사 채권유형 * 전체 ▼

초기화 **조회** ②-2. [조회] 버튼을 클릭합니다.

②-1. 조회 조건을 설정합니다.

PROCESS ② 조회 조건을 설정합니다.

조회 조건 용어 설명

기준일자: 할인일 ×

조회기간 * 시작일자 - 종료일자 3개월 6개월 9개월 12개월 할인유형 * 전체

사업자유형 * 전체 본사 지사 채권유형 * 전체

조회기간

조회하고자 하는 기간을 입력합니다.

사업자유형

본사 : 본사의 발행내역을 조회합니다.

지사 : 지사의 발행내역을 조회합니다.

조회기간

조회하고자 하는 기간을 입력합니다.

채권유형

외상매출채권 : 구매기업이 발행한 채권

상생매출채권 : 판매기업이 발행한 채권

PROCESS ③ 조회 결과를 확인합니다.

③ 조회 결과를 확인합니다.

총 100건 (1/99 페이지) | 10개씩 보기 ▾

NO.	할인유형	채권유형	채권번호	금액	판매기업번호	할인일	만기일	상환일
3	할인	외상매출채권	1234567890	880,000,000	10	YYYY-MM-DD	YYYY-MM-DD	YYYY-MM-DD
2	선정산	상생매출채권	1234567890	200,000,000	1003	YYYY-MM-DD	YYYY-MM-DD	YYYY-MM-DD
1	선정산	상생매출채권	1234567890	70,000,000	5002	YYYY-MM-DD	YYYY-MM-DD	YYYY-MM-DD

다음

PROCESS ③ 조회 결과를 확인합니다.

매출채권번호 클릭 시 수취상세 내역을 확인할 수 있습니다.

NO.	할인유형	채권유형	채권번호	금액
3	할인	외상매출채권	12345678903	880,000,000
2	선정산	상생매출채권	12345678902	200,000,000
1	선정산	상생매출채권	12345678901	70,000,000

외상매출채권

외상매출채권 수취상세 🔍 ✕

발행기업
주식회사 구매

사업자등록번호 123-45-78910
기업번호 123456-00

수취기업
주식회사 에프아이솔루션

사업자등록번호 123-45-78910
기업번호 123456-00

자동차 부품 구매 채권상태 완료

채권번호 : 1234567891234567

수취일자	2025-01-01	수취금액	10,000,000
만기일자	2025-01-01	할인가능일자	2025-01-01
취소요청일자	2025-01-01	할인금액	0
취소일자	2025-01-01	재발행금액	5,000,000
완제일자	2025-01-01	만기입금액	5,000,000
입금계좌	KB증권 12345678901234567890	할인정지여부	정상
지급정지여부	정지 / 2025-01-01	재발행정지여부	정상
원인품목	자동차 부품		

상생매출채권

상생매출채권 수취상세 🔍 ✕

발행기업
주식회사 에프아이솔루션

사업자등록번호 123-45-78910
기업번호 123456-00

수취기업
결제전산원

사업자등록번호 123-45-78910
기업번호 123456-00

자동차 부품 구매 채권상태 완료

채권번호 : 1234567891234567

담보채권번호	-	담보채권발행기업	-
수취일자	2025-01-01	수취금액	10,000,000
만기일자	2025-01-01	채권단계	2
취소요청일자	2025-01-01	할인금액	3,000,000
취소일자	2025-01-01	선정산금액	2,000,000
완제일자	2025-01-01	재발행금액	5,000,000
입금계좌	KB증권 12345678901234567890	만기입금액	
지급정지여부	정상	할인정지여부	정상
원인품목	자동차 부품	재발행정지여부	정지 / -



세금계산서 등록내역

메뉴 위치 : 조회 - 수취채권 - 세금계산서 등록내역

- ① 세금계산서 등록내역 메뉴로 이동합니다.
- ② 조회 조건을 설정합니다.
- ③ 조회 결과를 확인합니다.



PROCESS ① 세금계산서 등록내역 메뉴로 이동합니다.

결재전산원
Electronic Settlement Institute

조회 발행 할인 마이페이지 고객센터

조회

① [조회] → [수취채권] → [세금계산서 등록내역] 메뉴로 이동합니다.

세금계산서 등록내역

도움말 전체인쇄

조회기준* <input checked="" type="radio"/> 매출채권 <input type="radio"/> 세금계산서	조회기간* 시작일자 <input type="text"/> - 종료일자 <input type="text"/> 3개월 6개월 9개월 12개월
기준일자* 수취일자 <input type="text"/>	사업자유형* <input checked="" type="radio"/> 전체 <input type="radio"/> 본사 <input type="radio"/> 지사
발행기업명 사업자명을 입력하세요	사업자등록번호 예) 1068670905

초기화 **조회**

PROCESS ② 조회 조건을 설정합니다.



결제전산원
Electronic Settlement Institute

조회 발행 할인 마이페이지 고객센터

조회



🏠 > 조회 > 수취채권 > 세금계산서 등록내역

세금계산서 등록내역

②-1. 조회 조건을 설정합니다.

조회기준 * <input checked="" type="radio"/> 매출채권 <input type="radio"/> 세금계산서	조회기간 * 시작일자 <input type="text"/> - 종료일자 <input type="text"/> <div style="display: flex; gap: 5px; margin-top: 5px;"> 3개월 6개월 9개월 12개월 </div>
기준일자 * 수취일자 <input type="text"/>	사업자유형 * <input checked="" type="radio"/> 전체 <input type="radio"/> 본사 <input type="radio"/> 지사
발행기업명 사업자명을 입력하세요	사업자등록번호 예) 1068670905

 ②-2. [조회] 버튼을 클릭합니다.

PROCESS ② 조회 조건을 설정합니다.

조회 조건 용어 설명

조회기준 *	<input checked="" type="radio"/> 매출채권 <input type="radio"/> 세금계산서	조회기간 *	시작일자 <input type="text"/> - 종료일자 <input type="text"/> 3개월 6개월 9개월 12개월
기준일자 *	수취일자 <input type="text"/>	사업자유형 *	<input checked="" type="radio"/> 전체 <input type="radio"/> 본사 <input type="radio"/> 지사
발행기업명	사업자명을 입력하세요	사업자등록번호	예) 1068670905

조회기준

매출채권 : 매출채권을 기준으로 조회합니다.

세금계산서 : 세금계산서를 기준으로 조회합니다.

기준일자

수취일자 : 선택한 조회기준의 수취일자를 기준으로 조회합니다.

발행일자 : 선택한 조회기준의 발행일자를 기준으로 조회합니다.

발행기업명

발행기업명을 입력합니다.

조회기간

조회하고자 하는 기간을 입력합니다.

사업자유형

본사 : 본사의 세금계산서 등록내역을 조회합니다.

지사 : 지사의 세금계산서 등록내역을 조회합니다.

사업자등록번호

사업자등록번호를 입력합니다.

PROCESS ③ 조회 결과를 확인합니다.

③ 조회 결과를 확인합니다.

매출채권 조회 시

매출채권번호 클릭 시 세금계산서 등록내역 상세를 확인할 수 있습니다.

NO.	매출채권번호	채권유형	발행기업명	사업자등록번호	수취금액	할인가능금액	세금계산서 등록금액	수취일자	만기일자
3	1234567890	외상매출채권	주식회사 구매	123-45-67890	100,000,000	800,000,000	50,000,000	YYYY-MM-DD	YYYY-MM-DD
2	1234567890	상생매출채권	주식회사 구매	123-45-67890	50,000,000	50,000,000	10,000,000	YYYY-MM-DD	YYYY-MM-DD
1	1234567890	상생매출채권	주식회사 구매	123-45-67890	50,000,000	30,000,000	20,000,000	YYYY-MM-DD	YYYY-MM-DD

세금계산서 조회 시

세금계산서번호 클릭 시 세금계산서 등록내역 상세를 확인할 수 있습니다.

NO.	세금계산서 번호	공급자 사업자명	공급자 사업자등록번호	공급받는자 사업자명	세금계산서 발행일자	공급가액	공급가액	공급세액	합계금액
3	1234567890	결제전산원	123-45-67890	주식회사 구매	YYYY-MM-DD	800,000,000	800,000,000	80,000,000	88,000,000
2	1234567890	결제전산원	123-45-67890	주식회사 구매	YYYY-MM-DD	50,000,000	50,000,000	5,000,000	55,000,000
1	1234567890	결제전산원	123-45-67890	주식회사 구매	YYYY-MM-DD	30,000,000	30,000,000	3,000,000	33,000,000

PROCESS ③ 조회 결과를 확인합니다.

매출채권 조회 시

< 세금계산서 등록상세

도움말 전제인쇄

주식회사 구매 공급자 사업자등록번호 123-45-67890		결제전산원 공급받는자 사업자등록번호 220-12-45678	
공급가액 100,000,000,000	공급세액 59,000,000	합계금액 219,000,000	등록금액 159,000,000
세금계산서 번호 1234567891234	세금계산서 발행일자 2025-01-01	등록일자 2025-01-01	원인품목 컴퓨터

다운로드 인쇄

등록취소

매출채권 조회 후 등록상세에서는 세금계산서 내역을 확인할 수 있습니다.

총 100건 (1/99 페이지) | 10개씩 보기

NO.	세금계산서 번호	공급자 사업자명	공급자 사업자등록번호	공급받는자 사업자명	세금계산서 발행일자	공급가액	공급가액	공급세액	합계금액
3	1234567890	결제전산원	123-45-67890	주식회사 구매	YYYY-MM-DD	800,000,000	800,000,000	80,000,000	88,000,000
2	1234567890	결제전산원	123-45-67890	주식회사 구매	YYYY-MM-DD	50,000,000	50,000,000	5,000,000	55,000,000
1	1234567890	결제전산원	123-45-67890	주식회사 구매	YYYY-MM-DD	30,000,000	30,000,000	3,000,000	33,000,000
합계 3건 176,000,000 원									

PROCESS ③ 조회 결과를 확인합니다.

세금계산서 조회 시

< 세금계산서 등록상세

? 도움말

🖨️ 전체인쇄

주식회사 구매 공급자 사업자등록번호 123-45-67890		결제전산원 공급받는자 사업자등록번호 220-12-45678	
공급가액 100,000,000,000	공급세액 59,000,000	합계금액 219,000,000	등록금액 159,000,000
만기일자 2025-01-01	세금계사서 발행일자 2025-01-01	등록일자 2025-01-01	원인품목 컴퓨터

📄 다운로드

🖨️ 인쇄

세금계산서 조회 후 등록상세에서는 매출채권 내역을 확인할 수 있습니다.

등록취소

총 100건 (1/99 페이지) | 10개씩 보기 ▾

NO.	매출채권번호	채권유형	발행기업명	사업자등록번호	수취금액	할인가능금액	세금계산서 등록금액	수취일자	만기일자
3	1234567890	외상매출채권	주식회사 구매	123-45-67890	100,000,000	800,000,000	50,000,000	YYYY-MM-DD	YYYY-MM-DD
2	1234567890	상생매출채권	주식회사 구매	123-45-67890	50,000,000	50,000,000	10,000,000	YYYY-MM-DD	YYYY-MM-DD
1	1234567890	상생매출채권	주식회사 구매	123-45-67890	50,000,000	30,000,000	20,000,000	YYYY-MM-DD	YYYY-MM-DD
합계 3건 176,000,000 원									



장려금 수취내역

메뉴 위치 : 조회 - 금융수익/기타 - 장려금 수취내역

- ① 장려금 수취내역 메뉴로 이동합니다.
- ② 조회 조건을 설정합니다.
- ③ 조회 결과를 확인합니다.



PROCESS ① 장려금 수취내역 메뉴로 이동합니다.



조회

발행

할인

마이페이지

고객센터

조회



조회

금융수익/기타

장려금 수취내역

① [조회] → [금융수익/기타] → [장려금 수취내역] 메뉴로 이동합니다.

장려금 수취내역

도움말

전체인쇄

조회년도

시작년도



전체



종료년도




전체



초기화

조회


PROCESS ② 조회 조건을 설정합니다.



Electronic Settlement Institute

[조회](#)
[발행](#)
[할인](#)
[마이페이지](#)
[고객센터](#)

조회



[홈](#)
[조회](#)
[금융수익/기타](#)
[장려금 수취내역](#)

장려금 수취내역

②-1. 조회 조건을 설정합니다.

조회년도 시작년도 전체 - 종료년도 전체

조회년도

조회하고자 하는 연도를 입력합니다.

초기화

②-2. [조회] 버튼을 클릭합니다.

PROCESS ③ 조회 결과를 확인합니다.

증명서 보기를 클릭해 지급증명서를 확인할 수 있습니다.

③ 조회 결과를 확인합니다.

총 100건 (1/99 페이지) | 10개씩 보기 ▾

(단위 : 원)

No.	산정기간	지급일자	장려금	금융기관	입금 계좌번호	
3	2025년 1분기	YYYY-MM-DD	70,000,000	KB증권	KB증권 1000-0000-0000	증명서 보기
2	2025년 1분기	YYYY-MM-DD	40,000,000	KB국민	KB국민 1000-0000-0000	증명서 보기
1	2024년 4분기	YYYY-MM-DD	20,000,000	KB증권	KB증권 1000-0000-0000	증명서 보기

상생결재 장려금 지급증명서



2025년 2분기 상생 결재 장려금 지급 증명서

업체명 : 글로벌 삼성전자

대·중소기업·농어업협력재단은 「대·중소기업 상생협력 촉진에 관한 법률」 제20조 제2항 제8호에 따라 '상생결재의 관리·운영 및 보급·확산 지원'을 추진하고 있으며, 「상생결재 운영요령(중소벤처기업부 고시 제 2021-44호)」 제8조에 따라 전용예치계좌에서 발생한 이자를 협력기업들에게 지급하고 있습니다. 귀사의 상생결재 이용실적에 따라 장려금이 아래와 같이 지급되었습니다.

신청기간	2025년도 1분기
지급일	2025-05-02
장려금	700,000,000
발생금융기관	KB증권
입금계좌	KB증권 1000-0000-0000

* 본 문서는 고객 편의를 위해 제공되며 법적효력이 없습니다.

2025-01-01

대·중소기업·농어업협력재단 사무총장



환출이자 수취내역

메뉴 위치 : 조회 - 금융수익/기타 - 환출이자 수취내역

- ① 환출이자 수취내역 메뉴로 이동합니다.
- ② 조회 조건을 설정합니다.
- ③ 조회 결과를 확인합니다.



PROCESS ① 환출이자 수취내역 메뉴로 이동합니다.



조회

발행

할인

마이페이지

고객센터

조회



조회

금융수익/기타

환불이자 수취내역

① [조회] → [금융수익/기타] → [환출이자 수취내역] 메뉴로 이동합니다.

환출이자 수취내역

도움말

전체인쇄

기준일자 : 환출이자 수취일 X

조회기간*

시작일자



종료일자



3개월

6개월

9개월

12개월

초기화

조회

PROCESS ② 조회 조건을 설정합니다.



조회

발행

할인

마이페이지

고객센터

조회



조회

금융수익/기타



환불이자 수취내역



환출이자 수취내역

②-1. 조회 조건을 설정합니다.

기준일자 : 환출이자 수취일 ×

조회기간 * 시작일자 📅 - 종료일자 📅 3개월 6개월 9개월 12개월

조회기간

조회하고자 하는 기간을 입력합니다.

초기화

조회

②-2. [조회] 버튼을 클릭합니다.

PROCESS ③ 조회 결과를 확인합니다.

발행 채권번호를 클릭해 지급증명서를 확인할 수 있습니다.

③ 조회 결과를 확인합니다.

총 100건 (1/99 페이지) | 10개씩 보기 ▾

(단위 : 원)

No.	발행 채권번호	환출일자	환출지급금액	금융기관	입금 계좌번호
3	1234567891234567	YYYY-MM-DD	600,000	KB증권	12045670001204567000
2	123456789012345	YYYY-MM-DD	15,000,000	KB국민	1000-0000-0000
1	12345678901234	YYYY-MM-DD	20,000,000	KB증권	1000-0000-0000

이자 상세

발행기업
주식회사 구매

사업자등록번호 123-45-78910
기업번호 123456-00

수취기업
결제전산원

사업자등록번호 123-45-78910
기업번호 123456-00

KB증권 채권상태 완료

채권번호 : 1234567891234567

발행일자	2025-01-01	발행금액	700,000,000
만기일자	2025-01-01	환안금액	200,000,000
할인일자	2025-01-01	환출지급금액	600,000
환출일자	2025-01-01	입금계좌	KB증권 12345678901234567890

* 본 문서는 고객 편의를 위해 제공되며 법적효력이 없습니다.



예치계좌 잔액 조회

메뉴 위치 : 조회 - 금융수익/기타 - 예치계좌 잔액 조회

- ① 예치계좌 잔액 조회 메뉴로 이동합니다.
- ② 조회 조건을 설정합니다.
- ③ 조회 결과를 확인합니다.



PROCESS ① 예치계좌 잔액 조회 메뉴로 이동합니다.

The screenshot shows the website interface for the Electronic Settlement Institute. At the top, there is a navigation bar with the logo and the text '결제전산원 Electronic Settlement Institute'. To the right of the logo are several menu items: '조회' (Search), '발행' (Issue), '할인' (Discount), '마이페이지' (My Page), and '고객센터' (Customer Center). The '조회' menu item is highlighted with a green box and a green arrow pointing to it.

Below the navigation bar is a large banner area with the word '조회' (Search) on the left and an illustration of a blue folder with a magnifying glass on the right. Below the banner is a breadcrumb trail: '홈 > 조회 > 금융수익/기타 > 예치계좌 잔액 조회'. The '예치계좌 잔액 조회' item is highlighted with a green box and a green arrow pointing to it. A callout box next to it contains the text: '① [조회] → [금융수익/기타] → [예치계좌 잔액 조회] 메뉴로 이동합니다.'

Below the breadcrumb trail is the main heading '예치계좌 잔액 조회'. To the right of the heading are two buttons: '도움말' (Help) and '전체인쇄' (Print All). Below the heading is a search form with two input fields: '조회일자*' (Search Date*) and '조회일자' (Search Date). Below the search form are two buttons: '초기화' (Reset) and '조회' (Search).

PROCESS ② 조회 조건을 설정합니다.

조회



조회

금융수익/기타



예치계좌 잔액 조회



예치계좌 잔액 조회

②-1. 조회 조건을 설정합니다.

조회일자*

조회일자



조회기간

조회하고자 하는 일자를 입력합니다.

초기화

조회

②-2. [조회] 버튼을 클릭합니다.

PROCESS ③ 조회 결과를 확인합니다.

③ 조회 결과를 확인합니다.

예치계좌 정보 [?]

(단위 : 원)

상생매출채권 발행금액

조회 기준일 이전 발행되고
만기일이 경과되지 않은 채권 합계금액

상생매출채권 발행금액 (A)	할인, 선정산 금액 (B)	예치금계좌 증빙 금액 (A-B)
900,000,000	300,000,000	600,000,000

예치금계좌 증빙 금액

상생매출채권 발행금액에서
할인, 선정산 금액을 제외한 금액

할인, 선정산 금액

예치계좌 입금 확인서

대상 채권 중 수취기업이 할인 또는 선정산으로
조기현금화한 합계 금액

대상채권

📄 다운로드 🖨 인쇄

총 100건 (1/99 페이지) | 10개씩 보기 [▼]

No.	수취기업	수취기업 사업자등록번호	매출채권번호	발행금액	할인금액	예치계좌잔액	발행일자	만기일자
3	미미상사	123-45-67890	1234567893	300,000,000	100,000,000	200,000,000	YYYY-MM-DD	YYYY-MM-DD
2	우리상사	123-45-67890	1234567891	300,000,000	100,000,000	200,000,000	YYYY-MM-DD	YYYY-MM-DD
1	세원상사	123-45-67890	1234567897	300,000,000	100,000,000	200,000,000	YYYY-MM-DD	YYYY-MM-DD

PROCESS ③ 조회 결과를 확인합니다.

예치계좌 정보 ②


(단위 : 원)

상생매출채권 발행금액 (A)	할인, 선정산 금액 (B)	예치금계좌 증빙 금액 (A-B)
900,000,000	300,000,000	600,000,000

예치계좌 입금 확인서

예치계좌 입금 확인서를 클릭해 입금 확인서를 확인할 수 있습니다.

예치계좌 입금확인서
☰ ✕



대·중소기업·농어업협력재단
상생협력으로 건강한 산업생태계 조성

예치계좌 입금확인서

업체명 : 주식회사 세원
기준일자 : 2025-01-01

대·중소기업·농어업협력재단은 「대·중소기업 상생협력 촉진에 관한 법률」 제20조 제2항 제8호에 따라 「상생결제의 관리·운영 및 보급·확산 지원」을 추진하고 있으며, 「상생결제 운영요령(중소벤처기업부 고시 제 2021-44호)」 제7조에 따라 2차이하 협력기업에게 상생결제로 지급할 금액을 만기일까지 협력재단 예치계좌에 보관하고 있습니다.

귀사의 하위 협력기업에 대한 만기일이 도래하지 않은 상생결제 지급금액은 협력재단 계좌에 아래와 같이 보관되고 있습니다

상생매출채권 발행금액 (A)	900,000,000원
할인, 선정산 금액 (B)	300,000,000원
예치금계좌 증빙 잔액 (A-B)	600,000,000원

* 본 문서는 고객 편의를 위해 제공되며 법적효력이 없습니다.

2025-01-01

대·중소기업·농어업협력재단 사무총장



상생결제 활용 현황

메뉴 위치 : 조회 - 금융수익/기타 - 상생결제 활용 현황

- ① 상생결제 활용 현황 메뉴로 이동합니다.
- ② 조회 조건을 설정합니다.
- ③ 조회 결과를 확인합니다.



PROCESS ① 상생결제 활용 현황 메뉴로 이동합니다.

조회

발행

할인

마이페이지

고객센터

조회



조회

금융수익/기타

상생결제 활용 현황

① [조회] → [금융수익/기타] → [상생결제 활용 현황] 메뉴로 이동합니다.

상생결제 활용 현황

도움말

전체인쇄

조회기간*

시작일자



- 종료일자



3개월

6개월

9개월

12개월

사업자유형*

전체

본사

지사

초기화

조회

PROCESS ② 조회 조건을 설정합니다.

조회



조회

금융수익/기타



상생결제 활용 현황



상생결제 활용 현황

②-1. 조회 조건을 설정합니다.

조회기간

조회하고자 하는
기간을 입력합니다.

조회기간 *	시작일자 <input type="text"/>	-	종료일자 <input type="text"/>	3개월	6개월	9개월	12개월
사업자유형 *	<input checked="" type="radio"/> 전체	<input type="radio"/> 본사	<input type="radio"/> 지사				

사업자유형

본사 : 본사의 상생결제 활용 현황을 조회합니다.

지사 : 지사의 상생결제 활용 현황을 조회합니다.

초기화

조회

②-2. [조회] 버튼을 클릭합니다.

PROCESS ③ 조회 결과를 확인합니다.

③ 조회 결과를 확인합니다.

총 100건 (1/99 페이지) | 10개씩 보기 ▾

No	판매 기업명	사업자 등록번호	1차 판매기업					
			발행건수	발행금액	평균발행금액	평균발행기간(일)	발행건수	발행금액
10	미미상사	110-12-12345	200	100,000,000,000	500,000,000	32	184	100,000,000,000
10	우주상사	110-12-12345	35	100,000,000,000	2,857,142,857	36	25	100,000,000,000
10	세원상사	110-12-12345	573	100,000,000,000	174,520,070	56	1,536	100,000,000,000
10	결제전산원	110-12-12345	255	100,000,000,000	392,156,863	22	222	100,000,000,000
10	주우상사	110-12-12345	200	100,000,000,000	500,000,000	3	53	100,000,000,000
10	서울상사	110-12-12345	132	100,000,000,000	757,575,758	15	115	100,000,000,000
10	뉴욕상사	110-12-12345	211	100,000,000,000	473,933,649	1	21	100,000,000,000
10	미주상사	110-12-12345	233	100,000,000,000	429,184,549	15	33	100,000,000,000
10	부산상사	110-12-12345	12	100,000,000,000	8,333,333,333	57	52	100,000,000,000
10	대전상사	110-12-12345	36	100,000,000,000	2,777,777,778	2	6	100,000,000,000

상생결제 활용 현황 용어 설명

n차 판매기업 발행건수

n차 판매기업이 발행한 채권 건수

n차 판매기업 발행금액

n차 판매기업이 발행한 채권의 총 금액

n차 판매기업 평균발행금액

n차 판매기업이 발행한 채권 당 평균 금액
= 발행금액/발행건수

n차 판매기업 평균발행기간(일)

n차 판매기업이 발행한 채권의 평균 발행일~만기일

차세대 상생결제 판매기업 매뉴얼 [조회]

EOD