

차세대 상생결제

구매기업 매뉴얼 [마이페이지]



회원정보

- 회원정보 변경
- 공동인증서 갱신

약정

- 금융기관 별 약정 현황

개인업무 관리

- 나의 업무공간
- 결재승인
- 달력

기업업무 관리

- 판매기업 관리
- 지사관리(본사)
- 결재라인 관리
- 사용자 관리





회원정보 변경

메뉴 위치 : 마이페이지 - 회원정보 - 회원정보 변경

- ① 회원정보 변경 메뉴로 이동합니다.
- ② 변경할 회원정보를 입력합니다.
- ③ 공동인증서 인증을 진행합니다.
- ④ 회원정보 변경을 완료합니다.



PROCESS ① 회원정보 변경 메뉴로 이동합니다.

The screenshot shows the top navigation bar with the following items: **결제전산원** (Electronic Settlement Institute), **조회**, **발행**, **할인**, **마이페이지** (highlighted with a green box and arrow), and **고객센터**. Below the navigation bar is a large banner for '마이페이지' featuring a computer monitor icon with a blue person silhouette. At the bottom of the banner is a breadcrumb trail: **마이페이지** > **회원정보** > **회원정보 변경** (the last two items are highlighted with a green box and arrow). A callout box with a green border contains the text: ① [마이페이지] → [회원정보] → [회원정보 변경] 메뉴로 이동합니다.

회원정보 변경

도움말

기본정보

아이디변경 비밀번호 변경

사업자유형	본사
사업자명	결제전산원
사업자등록번호	123-45-567890
법인등록번호	110111-1234567
기업규모 *	중소기업
업태 *	도매 및 소매업
회사주소 *	123465 우편번호 검색
	서울특별시 서초구 강남대로 241
	12층 미래전략기획팀

PROCESS ② 변경할 회원정보를 입력합니다.



회원정보 변경

도움말

기본정보

② 변경할 회원정보를 입력합니다.

사업자유형	본사
사업자명	결제전산원
사업자등록번호	123-45-567890
법인등록번호	110111-1234567
기업규모 *	중소기업
업태 *	도매 및 소매업
회사주소 *	123465 우편번호 검색
	서울특별시 서초구 강남대로 241
	12층 미래전략기획팀

PROCESS ② 변경할 회원정보를 입력합니다.

대표자 정보

② 변경할 회원정보를 입력합니다.

대표자명(국문) *	최대표
대표자명(영문)	대표자명(영문)
생년월일	생년월일
국적	외국인인 경우 국적을 입력하세요

담당자 정보

담당자명, 휴대폰번호 변경은 휴대폰 인증이 필요합니다.

담당부서 *	자금회계팀		
담당자 휴대폰번호 *	010	- 1234	- 5678 휴대폰 본인인증
담당자명	남궁길동	회원탈퇴	
전화번호	02	- 1234	- 1234
팩스번호	02	- 1234	- 1234
이메일 *	ABCD2000	@ naver.com	직접입력
마케팅 수신동의	<input checked="" type="checkbox"/> 문자(SMS) <input type="checkbox"/> 이메일 각종 회원관련 정보 및 안내 수신에 동의합니다.		

PROCESS ③ 공동인증서 인증을 진행합니다.

공동인증서를 진행해 주세요

③-1. 공동인증서 인증을 진행합니다.

공동인증서 인증 *

등록된 공동인증서를 선택 후 비밀번호를 입력 후 확인버튼을 클릭 하세요.

공동인증서

꼭 알아주세요

- 회원정보 변경은 공동인증서 절차가 필요합니다.
- 담당자명, 휴대폰번호 변경은 한국모바일인증(KMC)을 진행 후 공동인증서 인증이 필요합니다.

취소

확인

③-2. [확인] 버튼을 클릭합니다.

PROCESS ④ 회원정보 변경을 완료합니다.



조회

발행

할인

마이페이지

고객센터

마이페이지



마이페이지

회원정보



회원정보 변경



회원정보 변경이 완료되었습니다

소중한 개인정보를 최신 정보로 업데이트 되었습니다.

클릭 시 로그인 화면으로 이동합니다.

로그인

확인

클릭 시 메인화면으로 이동합니다.



공동인증서 갱신

메뉴 위치 : 마이페이지 - 회원정보 - 공동인증서 갱신

- ① 공동인증서 갱신 메뉴로 이동합니다.
- ② 공동인증서 인증을 진행합니다.
- ③ 공동인증서 갱신을 완료합니다.



PROCESS ① 공동인증서 갱신 메뉴로 이동합니다.

The screenshot shows the website interface for the Electronic Settlement Institute. At the top, there is a navigation bar with the logo and the text 'Electronic Settlement Institute'. To the right of the logo are several menu items: '조회', '발행', '할인', '마이페이지', and '고객센터'. The '마이페이지' item is highlighted with a green box and a downward arrow. Below the navigation bar is a large banner area with the text '마이페이지' and an illustration of a smartphone displaying a user profile. Below the banner is a secondary navigation bar with a home icon, '마이페이지', '회원정보', and '공동인증서 갱신'. The '공동인증서 갱신' item is highlighted with a green box and a downward arrow. A green callout box with a white background and a green border contains the text: '① [마이페이지] → [회원정보] → [공동인증서 갱신] 메뉴로 이동합니다.' Below the navigation bar is the main content area. The first section is titled '공동인증서 갱신' and contains a table with two columns: '기업명' and '사업자등록번호'. The table contains the following data: '결제전산원' and '123-45-567890'. Below the table is a section titled '공동인증서를 진행해주세요' which contains a light blue box with a document icon and the text: '공동인증서 인증 * 등록된 공동인증서를 선택 후 비밀번호를 입력 후 확인버튼을 클릭 하세요.' To the right of this text is a button labeled '공동인증서 갱신'.

결제전산원
Electronic Settlement Institute

조회 발행 할인 마이페이지 고객센터

마이페이지

마이페이지 회원정보 공동인증서 갱신

① [마이페이지] → [회원정보] → [공동인증서 갱신] 메뉴로 이동합니다.

공동인증서 갱신

기업명	사업자등록번호
결제전산원	123-45-567890

공동인증서를 진행해주세요

공동인증서 인증 *
등록된 공동인증서를 선택 후 비밀번호를 입력 후 확인버튼을 클릭 하세요.

공동인증서 갱신


PROCESS ② 공동인증서 인증을 진행합니다.

공동인증서 갱신

기업명	사업자등록번호
결재전산원	123-45-567890

공동인증서를 진행해주세요

②-1. 공동인증서 인증을 진행합니다.



공동인증서 인증 *
등록된 공동인증서를 선택 후 비밀번호를 입력 후 확인버튼을 클릭 하세요.

꼭 알아주세요

- 상생결제 홈페이지에서 공동인증서를 발급 받으실 수 없습니다. 거래 은행 또는 금융기관에서 이용해 주시기 바랍니다.
- 공동인증서 만료일이 지난 인증서는 갱신 및 사용하실 수 없습니다.

취소

확인

②-2. [확인] 버튼을 클릭합니다.

PROCESS ③ 공동인증서 갱신을 완료합니다.



공동인증서가 정상적으로 갱신이 되었습니다

등록한 공동인증서로 홈페이지 서비스를 더욱 편리하게 이용하실 수 있습니다.
공동인증서가 변경되는 경우 다시 등록해 주세요.

클릭 시 로그인 화면으로 이동합니다.

로그인

확인

클릭 시 메인화면으로 이동합니다.



금융기관 별 약정현황

메뉴 위치 : 마이페이지 - 약정 - 금융기관 별 약정현황

- ① 금융기관 별 약정현황 메뉴로 이동합니다.
- ② 약정현황을 확인합니다.



PROCESS ① 금융기관 별 약정현황 메뉴로 이동합니다.

The screenshot shows the website interface for the Electronic Settlement Institute. At the top, there is a navigation bar with the logo and the text '결제전산원 Electronic Settlement Institute'. To the right of the logo are links for '조회' (Search), '발행' (Issue), '할인' (Discount), '마이페이지' (My Page), and '고객센터' (Customer Center). The '마이페이지' link is highlighted with a green box and a downward arrow. Below the navigation bar is a large banner area with the text '마이페이지' and an illustration of a smartphone displaying a user profile. Below the banner is a breadcrumb trail: '홈 > 마이페이지 > 약정 > 금융기관 별 약정현황'. The '금융기관 별 약정현황' link is highlighted with a green box and a downward arrow. To the right of the breadcrumb trail is a callout box containing the text: '① [마이페이지] → [약정] → [금융기관 별 약정현황] 메뉴로 이동합니다.' Below the breadcrumb trail is the main content area with the title '금융기관 별 약정현황' and a '도움말' (Help) button. At the bottom of the page is a table with the following information:

사업자명	(주)결제전산원
사업자등록번호	123-45-67890
법인등록번호	111111-1234567
사업장유형	본사

PROCESS ② 약정현황을 확인합니다.

금융기관 별 약정현황

? 도움말

사업자명	(주)결제전산원
사업자등록번호	123-45-67890
법인등록번호	111111-1234567
사업장유형	본사

정렬 기능을 이용하여 정상, 해지 건을 조회할 수 있습니다.

② 약정현황을 확인합니다.

정렬 | 이용약관 신청

 KB국민은행 구매기업 정상 약정일자 2025-01-01 만기일자 2025-01-01 [발행] [조회]	 KB증권 구매기업 정상 약정일자 2025-01-01 만기일자 2025-01-01 [발행] [조회]	 신한금융그룹 구매기업 해지 약정일자 2025-01-01 만기일자 2025-01-01 [발행] [조회]
--	--	--

클릭 시 해당화면으로 이동합니다.



나의 업무공간

메뉴 위치 : 마이페이지 - 나의 업무공간

- ① 나의 업무공간 메뉴로 이동합니다.
- ② 현황을 확인합니다.



PROCESS ① 나의 업무공간 메뉴로 이동합니다.


The screenshot shows the website interface with the following elements:

- Header:** Electronic Settlement Institute logo and navigation menu (조회, 발행, 할인, 마이페이지, 고객센터). '마이페이지' is highlighted with a green box and a dropdown arrow.
- Sub-Header:** '마이페이지' title and a large illustration of a user profile card.
- Breadcrumb:** Home > 마이페이지 > 나의 업무공간. '나의 업무공간' is highlighted with a green box and a dropdown arrow.
- Callout:** A green box with a circular arrow icon containing the text: ① [마이페이지] → [나의 업무공간] 메뉴로 이동합니다.
- Main Content:**
 - 나의 업무공간:** Main title with a '회원정보 변경' button.
 - 오늘의 발행현황:** Card showing '총 2,213건, 101,000,000,000원의 외상매출채권을 발행했습니다.' with a '더보기 >' link and a circular progress chart.
 - 발행채권 만기현황:** Card with a table of due dates and amounts, and a '더보기 >' link.

만기일자	총 발행건수	총 발행 금액
2025-01-01	4건	20,000,000원
2025-01-01	1건	5,000,000원
2025-01-01	3건	116,000,000원
 - 낙수율 현황:** Card showing '오늘 기준 금년도 낙수율은' followed by a large red '%' symbol and a calculation: 1차 판매기업 발행금액 / 외상매출채권 발행금액 = Z% 입니다.
 - 오늘의 일정:** Card with a table of daily schedules and a '더보기 >' link.


시간	제목	등록자
12:30	협력재단 방문 업무협의	경영지원 / 홍길동

PROCESS ② 현황을 확인합니다.



조회
발행
할인
마이페이지
고객센터

마이페이지




홈
마이페이지
나의 업무공간

나의 업무공간

오늘의 발행현황 더보기 >

총 **2,213건, 101,000,000,000원**의
외상매출채권을 발행했습니다.



낙수율 현황

오늘 기준 금년도 낙수율은 %

1차 판매기입 발행금액 = yyyyyyyyyy = Z% 입니다.

외상매출채권 발행금액 = xxxxxxxxxxxx

발행채권 만기현황 더보기 >


만기일자	총 발행건수	총 발행 금액
2025-01-01	4건	20,000,000원
2025-01-01	1건	5,000,000원
2025-01-01	3건	116,000,000원

오늘의 일정 더보기 >

시간	제목	등록자
12:30	협력재단 방문 업무협의	경영지원 / 홍길동


나의 업무공간 회원정보 변경

오늘의 발행현황 더보기 >




조회 권한이 없습니다.

낙수율 현황




조회 권한이 없습니다.

발행채권 만기현황 더보기 >



조회 권한이 없습니다.

오늘의 일정 더보기 >



조회 권한이 없습니다.

권한에 따라 조회 가능한 정보가 상이합니다.
권한이 없는 경우 '조회 권한이 없습니다.'로 표시됩니다.

PROCESS ② 현황을 확인합니다.

나의 업무공간 설명

오늘의 발행현황

더보기 >

총 **2,213건, 101,000,000,000원**의
외상매출채권을 발행했습니다.



발행채권 만기현황

더보기 >

만기일자	총 발행건수	총 발행 금액
2025-01-01	4건	20,000,000원
2025-01-02	1건	5,000,000원
2025-01-03	3건	116,000,000원
2025-01-04	1건	582,000원
2025-01-05	5건	19,730,000원
총	14건	161,730,000원

오늘의 발행현황

방문시기 기준 채권 발행건수 및 총 금액을 확인할 수 있습니다.

발행채권 만기현황

방문시점 기준 만기일이 가장 가까운 순으로 최대 5개의 채권 만기 현황을 확인할 수 있습니다.
더보기 클릭 시 발행내역 조회 화면으로 이동합니다.

PROCESS ② 현황을 확인합니다.

나의 업무공간 설명

신규 판매기업

[더보기 >](#)

판매기업명	사업자등록번호	등록일자
결제전산원	106-86-70905	2025-01-01
에프아이엔	106-86-70905	2025-01-01
결제전산원	106-86-70905	2025-01-01
결제전산원	106-86-70905	2025-01-01
결제전산원	106-86-70905	2025-01-01

신규 판매기업

최근 5일간 사용자의 회사를 구매기업으로 등록한 판매기업을 확인할 수 있습니다.
더보기 클릭 시 판매기업 관리 화면으로 이동합니다.

출금계좌



20,000,000,000원

출금계좌

출금계좌로 등록된 계좌정보와 잔액을 확인할 수 있습니다.

PROCESS ② 현황을 확인합니다.

나의 업무공간 설명

회원정보 변경

낙수율 현황

오늘 기준 금년도 낙수율은

%

1차 판매기업 발행금액	5,800,000,000	= 5.8 % 입니다.
외상매출채권 발행금액	100,000,000,000	

회원정보 변경

클릭 시 회원정보 변경 화면으로 이동합니다.

낙수율

금년도 낙수율을 확인할 수 있습니다.

낙수율 산식 :
$$\frac{\text{1차 판매기업 발행금액}}{\text{외상매출채권 발행금액}} = \text{낙수율(\%)}$$

PROCESS ② 현황을 확인합니다.

나의 업무공간 설명

오늘의 일정 더보기 >

시간	제목	등록자
12:30	협력재단 방문 업무협의	경영지원 / 홍길동
13:00	급여 산정 및 이메일 발송	대외협력실 / 고길동
14:00	치킨처럼 뷔페 업무협의	경영지원 / 홍길동
16:00	콜센터 주간 업무회의	경영지원 / 홍길동
18:00	결재전산원 내부 업무협의	대외협력실 / 고길동

오늘의 일정

등록한 일정을 최대 5건 확인할 수 있습니다.
일정 제목 및 더보기 클릭 시 달력 화면으로 이동합니다.

결재승인 대기현황 더보기 >

요청자	요청금액	요청일시
홍길동	1,000,000원	2025-01-01 12:30
김길동	120,000,000원	2025-01-01 12:30
홍길동	20,000,000원	2025-01-01 12:30
김길동	120,000,000원	2025-01-01 12:30
홍길동	120,000,000원	2025-01-01 12:30

결재승인 대기현황

결재승인을 요청한 대기현황을 최대 5건 확인할 수 있습니다.
더보기 클릭 시 결재승인 화면으로 이동합니다.



결재승인

메뉴 위치 : 마이페이지 - 업무관리 - 결재승인

- ① 결재승인 메뉴로 이동합니다.
- ② 조회 조건을 설정합니다.
- ③ 결재요청 내역을 선택합니다.
- ④ 선택한 내역을 확인합니다.
- ⑤ 반려/승인 처리를 진행합니다.
- ⑥ 반려/승인이 완료되었습니다.



PROCESS ① 결재승인 메뉴로 이동합니다.

결재전산원 Electronic Settlement Institute

조회 발행 할인 마이페이지 고객센터

마이페이지

마이페이지 업무관리 결재승인

① [마이페이지] → [업무관리] → [결재승인] 메뉴로 이동합니다.

결재승인

도움말



결재상태 *	전체	조회기간 *	2025-01-01 - 2025-01-01	3개월	6개월	9개월	12개월
발행메뉴 *	전체	그룹명	그룹명 (한글20자 이내)				

초기화 조회

PROCESS ② 조회 조건을 설정합니다.



결재승인

? 도움말



결재상태 *	전체	조회기간 *	2025-01-01	-	2025-01-01	3개월	6개월	9개월	12개월
발행메뉴 *	전체	그룹명	그룹명 (한글20자 이내)						

초기화

조회

②-2. [조회] 버튼을 클릭합니다.

PROCESS ③ 결재요청 내역을 선택합니다.

결재요청 내역

반려

승인

③-1. 결재요청 내역을 선택합니다.

요청건수 클릭 시 상세내역을 확인할 수 있습니다.

No		발행유형	결재상태	그룹명	요청건수	요청금액	결재권자	결재일시
2	<input type="radio"/>	즉시발행	승인대기	정기결제 3월	50	500,000,000	-	-
1	<input checked="" type="radio"/>	즉시발행	승인	정기결제 4월	1	9,630,000	지발주	2025-01-01 12:30

<< < 1 2 3 4 5 6 7 8 9 10 > >>

ⓘ 결재요청 건을 선택하시면 해당 건의 상세내역을 확인할 수 있습니다.

PROCESS ③ 결재요청 내역을 선택합니다.

결재요청 상세내역

요청건수 클릭 시 확인할 수 있는 결재요청 상세내역 화면입니다.

총 50건 (1/99 페이지) | 10개씩 보기 ▾

No	결재상태	수취기업명	사업자등록번호	요청금액	만기일자	그룹명	출력
5	승인대기	대한상사	123-45-67890	10,000,000	2025-01-01	정기결제 3월	8011
4	승인대기	주식회사 글로벌 삼성전자	123-45-67890	10,000,000	2025-01-01	정기결제 3월	8011
3	승인대기	대한상사	123-45-67890	10,000,000	2025-01-01	정기결제 3월	8011
2	승인대기	대한상사	123-45-67890	10,000,000	2025-01-01	정기결제 3월	8011
1	승인대기	주식회사 글로벌 삼성전자	123-45-67890	10,000,000	2025-01-01	정기결제 3월	8011

<< < 1 2 3 4 5 6 7 8 9 10 > >>

다음

③-2. [다음] 버튼을 클릭합니다.

PROCESS ④ 선택한 내역을 확인합니다.

결재승인

? 도움말



발행유형	결재상태	그룹명	
즉시발행	승인대기	정기결제 3월	
요청건수	요청금액	요청자	요청일시
50	500,000,000	홍길동	2025-01-01 12:30

④-1. 전체 선택내역의 요약정보가 표시됩니다.

총 50건 (1/99 페이지) | 10개씩 보기 ▾

No	결재상태	수취기업명	사업자등록번호	요청금액	만기일자	그룹명	구
5	승인대기	대한상사	123-45-67890	10,000,000	2025-01-01	정기결제 3월	LG전자
4	승인대기	주식회사 글로벌 삼성전자	123-45-67890	10,000,000	2025-01-01	정기결제 3월	LG전자
3	승인대기	대한상사	123-45-67890	10,000,000	2025-01-01	정기결제 3월	LG전자
2	승인대기	대한상사	123-45-67890	10,000,000	2025-01-01	정기결제 3월	LG전자
1	승인대기	주식회사 글로벌 삼성전자	123-45-67890	10,000,000	2025-01-01	정기결제 3월	LG전자

« < 1 2 3 4 5 6

④-2. 해당 내역의 상세정보를 확인할 수 있습니다.

다음

④-3. [다음] 버튼을 클릭합니다.

PROCESS ⑤ 반려/승인 처리를 진행합니다.


결재승인

[? 도움말](#)


발행유형	결재상태	그룹명	
즉시발행	승인대기	정기결제 3월	
요청건수	요청금액	요청자	요청일시
50	500,000,000	홍길동	2025-01-01 12:30

휴대폰 인증번호를 입력해 주세요

⑤-1. 휴대폰 인증을 진행합니다.


휴대폰 인증번호 *

인증요청

반려

승인

⑤-2. [반려] 또는 [승인] 버튼을 클릭합니다.

PROCESS ⑥ 반려/승인이 완료되었습니다.

승인 시



결재 승인 신청이 완료되었습니다

결재승인 메뉴에서 결과를 확인하세요.

확인

클릭 시 결재요청 내역 조회로 이동합니다.

반려 시



결재 반려 신청이 완료되었습니다

결재승인 메뉴에서 결과를 확인하세요.

확인

클릭 시 결재요청 내역 조회로 이동합니다.




달력

메뉴 위치 : 마이페이지 - 업무관리 - 달력

- ① 달력 메뉴로 이동합니다.
- ② 달력을 확인합니다.



PROCESS ① 달력 메뉴로 이동합니다.




Electronic Settlement Institute

조회 발행 할인 **마이페이지** 고객센터

28:09 | 연장 로그아웃 알람

마이페이지



홈 마이페이지 **개인 업무관리** ▼ 달력 ▼

① [마이페이지] → [업무관리] → [달력] 메뉴로 이동합니다.

달력

도움말

채권

일정

< **2025년 10월** >

전체

일정 등록

일	월	화	수	목	금	토
28일	29일	30일	1일	2일	3일	4일

PROCESS ② 달력을 확인합니다.

달력

? 도움말

채권, 일정별로 확인할 수 있습니다.

채권

일정



2025년 10월



② 달력을 확인합니다.

일	월	화	수	목	금	토
28일	29일 만기채권	30일	1일	2일 발행채권	3일	4일
5일	6일	7일	8일	9일	10일 발행채권 만기채권	11일
12일	13일	14일	15일	16일	18일	18일
19일	20일 예약채권	21일	22일	23일	24일	25일
26일	27일	28일	29일	30일	31일	

PROCESS ② 달력을 확인합니다.

채권 화면

달력

? 도움말

클릭 시 상세내역을 확인할 수 있습니다.

일	월	화	수	목	금	토
28일	29일	30일	1일	2일	3일	4일
	만기채권			발행채권		
5일	발행채권 만기일자 2025-09-29 총 건수 12건 발행금액 590,300,000원 만기현황 조회			발행채권 발행일자 2025-10-02 총 건수 3건 발행금액 1,500,000,000원 발행내역 조회		
12일			15일			18일
19일	20일	21일	22일	23일	24일	25일
	예약채권					
26일	예약채권 예약일자 2025-10-20 총 건수 102건 발행금액 61,350,200,000원 예약내역 조회			29일	30일	31일

PROCESS ② 달력을 확인합니다.

일정 화면

달력

도움말

일정을 등록할 수 있습니다.

채권

일정

< 2025년 10월 >

전체

일정 등록

일	월	화	수	목	금	토
28일	29일	30일	1일	2일	3일	4일
				매출채권 설명회 구매팀 회식 더보기+		
5일	6일	7일	8일	더보기 클릭 시 상세내역을 확인할 수 있습니다.		11일
12일	13일	14일	15일	09:00 매출채권 팩토링 설명회 09:40 결재전산원 전사회의 10:00 결재승인자 권한 신청 12:00 구매팀 회식		18일
19일	20일	21일	22일		23일	24일
	중소기업 지원사업 마감				결재승인권자 권한 변경	25일
26일	27일	28일	29일	30일		
					결재승인자 권한 신청 일시 2025-10-24 내용 인사이동 및 보직 변경	

삭제

변경



판매기업 관리

메뉴 위치 : 마이페이지 - 업무관리 - 판매기업 관리

- ① 판매기업 관리 메뉴로 이동합니다.
- ② 조회 조건을 설정합니다.
- ③ 조회내역을 확인합니다.



PROCESS ① 판매기업 관리 메뉴로 이동합니다.

마이페이지



마이페이지

업무관리



판매기업 관리



① [마이페이지] → [업무관리] → [판매기업 관리] 메뉴로 이동합니다.

판매기업 관리

도움말

숨김내역 조회

기준일자:등록일자 X

상태 *

전체



조회기간 *

시작일자



종료일자



3개월

6개월

9개월

12개월

사업자명

사업자명을 입력하세요

사업자등록번호

예) 1068670905

초기화

조회

PROCESS ② 조회 조건을 설정합니다.



판매기업 관리

②-1. 조회 조건을 설정합니다.

기준일자:등록일자 X ☑ 숨김내역 조회

상태 *	전체 ▼	조회기간 *	시작일자 📅 - 종료일자 📅	3개월	6개월	9개월	12개월
사업자명	사업자명을 입력하세요	사업자등록번호	예) 1068670905				

초기화

조회

②-2. [조회] 버튼을 클릭합니다.

PROCESS ② 조회 조건을 설정합니다.

숨김내역 조회

상태 *	전체 ▼	조회기간 *	시작일자 <input type="text"/> - 종료일자 <input type="text"/>	3개월	6개월	9개월	12개월
사업자명	사업자명을 입력하세요	사업자등록번호	예) 1068670905				

판매기업 관리 용어 설명

상태

수취기업의 약정 현황을 설정합니다.

전체 : 전체 판매기업을 조회합니다.

정상 : 구매기업 등록을 완료한 판매기업을 조회합니다.

해지 : 구매기업 등록을 해지한 판매기업을 조회합니다.

사업자명

수취기업 사업자명을 입력합니다.

조회기간

조회하고자 하는 기간을 입력합니다.

사업자등록번호

수취기업 사업자등록번호를 입력합니다.

PROCESS ③ 조회내역을 확인합니다.

③ 조회내역을 확인합니다.

클릭하여 판매기업 조회 표시 여부를 선택합니다.

No	상태	등록일자	사업자명	사업자등록번호	판매기업 조회	주요 거래기업
10	정상	2025-04-18	SK에너지 서울동부지사	110-12-12345	숨김 표시	등록 해제
9	정상	2025-04-18	SK에너지 서울동부지사	110-12-12345	숨김 표시	등록 해제
8	해지	2025-04-18	SK에너지 서울동부지사	110-12-12345	숨김 표시	등록 해제
7	정상	2025-04-18	SK에너지 서울동부지사	110-12-12345	숨김 표시	등록 해제
6	정상	2025-04-18	SK에너지 서울동부지사	110-12-12345	숨김 표시	등록 해제
5	정상	2025-04-18	SK에너지 서울동부지사	110-12-12345	숨김 표시	등록 해제
4	정상	2025-04-18	SK에너지 서울동부지사	110-12-12345	숨김 표시	등록 해제
3	정상	2025-04-18	SK에너지 서울동부지사	110-12-12345	숨김 표시	등록 해제
2	정상	2025-04-18	SK에너지 서울동부지사	110-12-12345	숨김 표시	등록 해제
1	정상	2025-04-18	SK에너지 서울동부지사	110-12-12345	숨김 표시	등록 해제

클릭하여 주요 거래기업을 등록합니다.

<< < 1 2 3 4 5 6 7 8 9 10 > >>

꼭 알아두세요

외상매출채권 신청화면에서 판매기업 찾기 화면에서 해당 기업을 설정하여 편리하게 이용하실 수 있습니다.



지사관리(본사)

메뉴 위치 : 마이페이지 - 업무관리 - 지사 관리 (본사)

- ① 지사 관리 (본사) 메뉴로 이동합니다.
- ② 조회 조건을 설정합니다.
- ③ 조회내역을 확인합니다.

지사관리(본사)

- 지사 등록
- 지사 변경



PROCESS ① 지사 관리 (본사) 메뉴로 이동합니다.

마이페이지



마이페이지

업무관리



지사 관리 (본사)



① [마이페이지] → [업무관리] → [지사 관리 (본사)] 메뉴로 이동합니다.

지사 관리

? 도움말

전체인쇄

기준일자:등록일자 ✕

조회기간*

시작일자



종료일자



3개월

6개월

9개월

12개월

사업자명

사업자명을 입력하세요

사업자등록번호

예) 1068670905

초기화

조회

PROCESS ② 조회 조건을 설정합니다.



조회 발행 할인 마이페이지 고객센터

마이페이지



🏠 마이페이지 업무관리 ▾ 지사 관리 (본사) ▾

지사 관리

②-1. 조회 조건을 설정합니다.

기준일자:등록일자 ✕

조회기간* 시작일자 📅 - 종료일자 📅 3개월 6개월 9개월 12개월

사업자명 사업자명을 입력하세요 사업자등록번호 예) 1068670905

초기화 **조회** ②-2. [조회] 버튼을 클릭합니다.

PROCESS ② 조회 조건을 설정합니다.

지사 관리 (본사) 용어 설명

기준일자:등록일자 ✕

조회기간* 시작일자  - 종료일자  3개월 6개월 9개월 12개월

사업자명 사업자명을 입력하세요 사업자등록번호 예) 1068670905

조회기간

조회하고자 하는 기간을 입력합니다.

사업자명

수취기업 사업자명을 입력합니다.

사업자등록번호

수취기업 사업자등록번호를 입력합니다.

PROCESS ③ 조회내역을 확인합니다.

③ 조회내역을 확인합니다.

📄 다운로드 🖨️ 인쇄

클릭 시 지사변경 화면으로 이동합니다.

지사정보 변경

지사 등록

클릭 시 지사 등록 화면으로 이동합니다.

총 100건 (1/99 페이지) | 10개씩 보기 ▾

NO.	지사번호	상태	사업자등록번호	사업자명	발행권한	금융기관	출금계좌번호	등록일자
3	001	정상	123-45-67890	결제전산원 서울지사	사용	KB증권	1234567890	YYYY-MM-DD
2	002	정상	123-45-67890	결제전산원 부산지사	사용안함	KB국민은행	1234567890	YYYY-MM-DD
1	0003	해지	123-45-67890	결제전산원 대전지사	사용	KB국민은행	1234567890	YYYY-MM-DD

사업자명 클릭 시 사업자 상세내역을 확인할 수 있습니다.

PROCESS ③ 조회내역을 확인합니다.

사업자명 클릭 화면

사업자 정보 상세

🔍 도움말 🖨 전체인쇄

회사정보

사업자명	주식회사 결제전산원 뉴욕지점		
사업자등록번호	123-54-98754		
주소	뉴욕특별시티 월스트리트41번길 325		
담당자명	John Wick	담당부서	Business Administration
전화번호	02-2647-4291	휴대폰 번호	02-2647-4291
이메일	johnny@esiworld.com		

권한 및 결제 계좌정보

상태 *	정상 지사 해지	지사 등록 상태를 변경할 수 있습니다.
채권발행 권한	사용함 / 사용 안 함	
계좌명의	본사 / 지사	
출금계좌	KB증권 1002-1000-00001	
예금주명	주식회사 결제전산원 뉴욕지점	

꼭 알아주세요

- 본사회원은 지사 해지 신청 후, 본지사관계일때 발행, 수취내역 등 조회가 가능합니다.
- 본지사 관계 해지 신청, 해지 해제는 공동인증서 절차가 필요합니다.
- 해지신청된 지사 사업장은 발행 업무에 제한이 됩니다.

취소

확인

지사상태 변경 시 공동인증서 인증이 필요합니다.

지사 등록 화면

지사 등록

? 도움말

🖨 전체인쇄

지사 회사정보

지사를 선택하여 등록할 수 있습니다.

지사선택 *	선택		
사업자명	주식회사 결제전산원 뉴욕지점		
사업자등록번호	123-54-98754		
주소	뉴욕특별시티 월스트리트41번길 325		
담당자명	John Wick	담당부서	Business Administration
전화번호	02-2647-4291	휴대폰 번호	02-2647-4291
이메일	johnny@eseworld.com		
원한 및 결제 계좌정보			
채권발행 권한 *	<input type="radio"/> 사용함 <input checked="" type="radio"/> 사용 안 함		
계좌명의 *	본사		
출금계좌 *	KB증권	120385727394756	계좌확인
예금주 *	주식회사 결제전산원 뉴욕지점		

PROCESS 지사 등록

권한 및 결제 계좌정보

채권발행 권한*	<input type="radio"/> 사용함 <input checked="" type="radio"/> 사용 안 함		
계좌명의*	본사 ▼		
출금계좌*	KB증권	120385727394756	계좌확인
예금주*	주식회사 결재전산원 뉴욕지점		

권한 및 결제 계좌정보 용어 설명

채권발행 권한

외상매출채권 발행 권한을 설정합니다.

사용함: 외상매출채권 발행 가능
 사용 안 함: 외상매출채권 발행 불가

계좌명의

본사 명의의 약정계좌를 정보를 확인할 수 있습니다.

출금계좌

본사의 기본 약정계좌를 정보를 확인할 수 있습니다.

예금주

본사의 기본 약정계좌를 정보(예금주)를 확인할 수 있습니다.

PROCESS 지사 등록

공동인증서를 진행해 주세요

공동인증서 인증을 진행합니다.



공동인증서 인증 *

등록된 공동인증서를 선택 후 비밀번호를 입력 후 확인버튼을 클릭 하세요.

공동인증서

i 꼭 알아두세요

지사정보 등록,변경은 공동인증서 절차가 필요합니다.

취소

확인

[확인] 버튼을 클릭합니다.

지사 등록 화면



사업자 정보 등록 되었습니다

사업자명	주식회사 결제전산원 뉴욕지점
출금계좌	KB증권 1002-1000-00001
예금주	주식회사 결제전산원 뉴욕지점
상태	정상/해지
업무권한	발행 사용함 / 사용 안 함
	할인 사용함 / 사용 안 함

확인

지사 관리 (본사) 화면으로 이동합니다.

PROCESS 지사 변경

지사 변경 화면

지사 변경

? 도움말

전체인쇄

지사 회사정보

사업자명	주식회사 결제전산원 뉴욕지점		
사업자등록번호	123-54-98754		
주소	뉴욕특별시티 월스트리트41번길 325		
담당자명	John Wick	담당부서	Business Administration
전화번호	02-2647-4291	휴대폰 번호	02-2647-4291
이메일	johnny@esiworld.com		

권한 및 결제 계좌정보

지사 정보를 변경할 수 있습니다.

채권발행 권한 *	<input type="radio"/> 사용함 <input checked="" type="radio"/> 사용 안 함		
계좌명의 *	본사 ▼		
출금계좌 *	KB증권	12325465766542	계좌확인
예금주 *	주식회사 결제전산원 뉴욕지점		

PROCESS 지사 변경

지사 변경 화면

공동인증서를 진행해 주세요

공동인증서 인증을 진행합니다.



공동인증서 인증 *

등록된 공동인증서를 선택 후 비밀번호를 입력 후 확인버튼을 클릭 하세요.

공동인증서



꼭 알아두세요

지사정보 등록, 변경은 공동인증서 절차가 필요합니다.

취소

확인

[확인] 버튼을 클릭합니다.

PROCESS 지사 변경

지사 변경 화면



사업자 정보 변경 되었습니다

사업자명	주식회사 결제전산원 뉴욕지점	
출금계좌	KB증권 1002-1000-00001	
예금주	주식회사 결제전산원 뉴욕지점	
상태	정상/해지	
업무권한	발행	사용함 / 사용 안 함
	할인	사용함 / 사용 안 함

확인

지사 관리 (본사) 화면으로 이동합니다.



결재라인 관리

메뉴 위치 : 마이페이지 - 업무관리 - 결재라인 관리

- ① 결재라인 관리 메뉴로 이동합니다.
- ② 결재라인 사용 여부를 선택합니다.
- ③ 공동인증서 인증을 진행합니다.
- ④ 결재라인 변경을 완료합니다.



PROCESS ① 결재라인 관리 메뉴로 이동합니다.

마이페이지



마이페이지

업무관리



결재라인 관리



① [마이페이지] → [업무관리] → [결재라인 관리] 메뉴로 이동합니다.

결재라인 관리

결재라인 정보

사용여부

사용

미사용

PROCESS ② 결재라인 사용 여부를 선택합니다.

결재라인 관리

결재라인 정보

② 결재라인 사용 여부를 선택합니다.

사용여부 사용 미사용
 단계 1단계
 적용업무 외상매출채권 발행

결재선 거래는 반드시 사용자 관리 메뉴에서 결재권자를 등록한 후 사용해야 하며, 결재권자의 승인 후 업무가 처리됩니다.

결재권자 목록

결재라인 사용 선택 시 승인권한이 있는 결재권자 목록을 확인할 수 있습니다.

NO.	상태	아이디	사용자명	부서명	휴대폰 번호	등록일자
3	001	정상	박중소	재무회계	010-0000-0000	YYYY-MM-DD
2	002	정상	김자금	자금팀	010-0000-0000	YYYY-MM-DD
1	0003	정상	이구매	구매팀	010-0000-0000	YYYY-MM-DD

PROCESS ③ 공동인증서 인증을 진행합니다.

공동인증서를 진행해주세요

③ 공동인증서 인증을 진행합니다.

공동인증서 인증 *
 등록된 공동인증서를 선택 후 비밀번호를 입력 후 확인버튼을 클릭 하세요.

공동인증서

꼭 알아두세요

- 결재라인의 수정/적용은 공동인증서 인증 절차가 필요합니다.

취소

확인

③-2. [확인]을 버튼을 클릭합니다.

PROCESS ④ 결재라인 변경을 완료합니다.



결재라인 설정 변경이 완료되었습니다

확인

결재라인 관리 화면으로 이동합니다.



사용자 관리

메뉴 위치 : 마이페이지 - 업무관리 - 사용자 관리

- ① 사용자 관리 메뉴로 이동합니다.
- ② 조회 조건을 설정합니다.
- ③ 조회내역을 확인합니다.

지사관리(본사)

- 사용자 등록
- 사용자 변경



PROCESS ① 사용자 관리 메뉴로 이동합니다.

마이페이지



마이페이지

업무관리

 사용자 관리
 

① [마이페이지] → [업무관리] → [사용자 관리] 메뉴로 이동합니다.

사용자 관리

권한 *

전체



상태 *

전체



사용자명

아이디

초기화

조회

PROCESS ② 조회 조건을 설정합니다.

마이페이지



사용자 관리

②-1. 조회 조건을 설정합니다.

권한 *	전체	상태 *	전체
사용자명		아이디	

초기화 **조회**

②-2. [조회] 버튼을 클릭합니다.

PROCESS ③ 조회내역을 확인합니다.

③ 조회내역을 확인합니다.

다운로드

인쇄

클릭 시 사용자정보 변경 화면으로 이동합니다

사용자정보 변경

사용자 등록

클릭 시 사용자 등록 화면으로 이동합니다.

총 100건 (1/99 페이지) | 10개씩 보기 ▾

→ p.64

→ p.69

NO.		상태	아이디	사용자명	부서명	휴대폰 번호	권한				등록일자
							조회	발행	사용자 관리	결재승인	
2	○	정상	ABC1234567890	박사용자	재무회계	010-1234-5678	사용	사용 안함	사용	사용 안함	2025-01-01
1	○	이용정지	AAA1234567890	김자금	자금팀	010-1111-2222	사용	사용 안함	사용 안함	사용 안함	2025-01-01

사용자명 클릭 시 사업자 상세내역을 확인할 수 있습니다.

PROCESS ③ 조회내역을 확인합니다.

사용자 상세

사용자 상세정보를 확인할 수 있습니다.

사용자 아이디	ABCD1234567890
사용자명	박사용자
권한	조회/발행/사용자관리/결재승인
휴대폰 번호	010-1234-5678
담당부서	자금팀
이메일	abc1234566790@naver.com
상태 *	정상 이용정지 이용정지 변경 시 공동인증서 인증 절차를 진행해야 합니다.
이용정지 최종일자	-

사용자 등록 화면

사용자 등록

로그인 및 권한 정보

사용자 등록 정보를 입력합니다.

사용자 아이디 *	아이디 8~14자리 입력	중복확인
사용자 비밀번호 *	비밀번호 8~14자리 입력	
사용자 비밀번호 확인 *	비밀번호 8~14자리 재입력	확인
권한 *	조회	<input type="radio"/> 사용함 <input type="radio"/> 사용 안 함 <small>채권발행 권한과 조회 권한은 동시에 부여할 수 없습니다.</small>
	사용자관리	<input type="radio"/> 사용함 <input type="radio"/> 사용 안 함
	결재승인	<input type="radio"/> 사용함 <input type="radio"/> 사용 안 함 <small>채권발행 권한과 결재승인 권한은 동시에 부여할 수 없습니다.</small>
	발행	<input type="radio"/> 사용함 <input type="radio"/> 사용 안 함
인증방식 *	<input type="radio"/> 공동인증서 <input type="radio"/> 휴대폰 본인인증	

PROCESS 사용자 등록

로그인 및 권한정보 설명

권한*	조회	<input checked="" type="radio"/> 사용함 <input type="radio"/> 사용 안 함 채권발행 권한과 조회 권한은 동시에 부여할 수 없습니다.
	사용자관리	<input checked="" type="radio"/> 사용함 <input type="radio"/> 사용 안 함
	결재승인	<input checked="" type="radio"/> 사용함 <input type="radio"/> 사용 안 함 채권발행 권한과 결재승인 권한은 동시에 부여할 수 없습니다.
	발행	<input checked="" type="radio"/> 사용함 <input type="radio"/> 사용 안 함
인증방식*	<input checked="" type="radio"/> 공동인증서 <input type="radio"/> 휴대폰 본인인증	

조회

조회 권한을 부여합니다.

결재승인

결재라인 사용 시 결재를 승인/반려할 수 있는 권한을 부여합니다.

발행

외상매출채권 발행 권한을 부여합니다.

사용자관리

사용자 등록, 변경, 수정 권한을 부여합니다.

인증방식

로그인 시 인증 방식을 선택합니다.

PROCESS 사용자 등록

사용자 등록 화면

사용자 정보

사용자 등록 정보를 입력합니다.

사용자명 *	<input type="text" value="신청자 이름을 입력하세요"/>
휴대폰 번호 *	<input type="text" value="02"/> <input type="text" value="1234"/> - <input type="text" value="1234"/>
담당부서	<input type="text" value="신청자 부서를 입력하세요"/>
이메일 *	<input type="text"/> @ <input type="text"/> <input type="text" value="직접입력"/>

적용

[적용] 버튼을 클릭합니다.

PROCESS 사용자 등록

공동인증서를 진행해주세요

공동인증서 인증을 진행합니다.



공동인증서 인증 *

등록된 공동인증서를 선택 후 비밀번호를 입력 후 확인버튼을 클릭 하세요.

공동인증서

i 꼭 알아두세요

- 사용자 관리는 일반 사용자를 신규 등록, 이용정지, 사용자 정보 변경이 가능합니다.
- 채권발행 담당자는 인증방식을 "공동인증서"로 선택해 주세요.
- 아이디, 비밀번호는 8 ~ 14자 영문, 숫자, 특수문자 조합, 단독 숫자는 허용하지 않습니다.
- 권한 부여에 따라 사용자에게 필요한 정보에만 접근 제한 될 수 있습니다.

취소

확인

[확인] 버튼을 클릭합니다.



일반 사용자 등록 되었습니다

신청한 사용자는 최초 로그인 시 약관동의 절차가 진행됩니다.

아이디	ABCD1234567890
권한	조회/발행/사용자관리/결재승인
사용자명	양관식
휴대폰 번호	010-1234-5678
담당부서	자금팀
이메일	abc1234566790@naver.com

확인

사용자 관리 화면으로 이동합니다.

사용자 변경 화면

사용자 변경

권한 정보

사용자 권한 정보를 선택합니다.

권한*	조회	<input type="radio"/> 사용함 <input type="radio"/> 사용 안 함 채권발행 권한과 조회 권한은 동시에 부여할 수 없습니다.
	사용자관리	<input type="radio"/> 사용함 <input type="radio"/> 사용 안 함
	결재승인	<input type="radio"/> 사용함 <input type="radio"/> 사용 안 함 채권발행 권한과 결재승인 권한은 동시에 부여할 수 없습니다.
	발행	<input type="radio"/> 사용함 <input type="radio"/> 사용 안 함
인증방식*	<input type="radio"/> 공동인증서 <input type="radio"/> 휴대폰 본인인증	

PROCESS 사용자 변경

사용자 변경 화면

사용자 정보

변경할 사용자 정보를 입력합니다.

사용자명 *	<input type="text" value="신청자 이름을 입력하세요"/>
휴대폰 번호 *	<input type="text" value="02"/> <input type="text" value="1234"/> - <input type="text" value="1234"/>
담당부서	<input type="text" value="신청자 부서를 입력하세요"/>
이메일 *	<input type="text"/> @ <input type="text"/> <input type="text" value="직접입력"/>

적용

[적용] 버튼을 클릭합니다.



일반 사용자 변경 되었습니다

신청한 사용자는 최초 로그인 시 약관동의 절차가 진행됩니다.

아이디	ABCD1234567890
권한	조회/발행/사용자관리/결재승인
사용자명	양관식
휴대폰 번호	010-1234-5678
담당부서	자금팀
이메일	abc1234566790@naver.com

확인

사용자 관리 화면으로 이동합니다.

차세대 상생결제 구매기업 매뉴얼 [마이페이지]

EOD