

차세대 상생결제

약정 안내서

■ 차세대 상생결제 약정, 어렵지 않습니다.

■ 구매기업

KB증권 유선 또는 이메일 문의 후 약정 진행이 가능합니다.

KB증권 컨택 포인트

이메일: jk1@kbsec.com

연락처: 02-6114-2062

■ 판매기업

차세대 상생결제 홈페이지 이지싱크 회원가입 후 판매기업 약정을 진행합니다.

이지싱크 회원가입 3페이지

판매기업 약정 9페이지

차세대 상생결제 회원가입

Step 1. 이지싱크 메인화면 우측 상단 회원가입 메뉴 클릭



차세대 상생결제 회원가입


Step 2. 해당하는 회원 유형 선택

회원가입


회원유형 약관동의 회사정보 입력 담당자 정보 입력 가입완료

회원 유형을 선택해 주세요

자영업인 경우
개인사업자



법인등록번호가 있는 경우
법인사업자



법인등록번호가 없는 경우
기타



다음

차세대 상생결제 회원가입

Step 3. 약관동의

회원가입

회원유형 **약관동의** 회사정보 입력 담당자 정보 입력 가입완료

전체동의

[필수] 이용약관

니다.
제 3 조 (약관 외 준칙)
본 약관에 규정되지 않은 사항에 대해서는 「전자방식 외상매출채권 결제제도 기본약관」, 「전자금융거래 기본약관」, 「개인정보보호법」, 「전자금융거래법」, 기타 관련약관, 규약 및 법령을 준용합니다.

제 4 조 (용어의 정의)
○ 본 약관에서 사용하는 용어의 정의는 다음과 같습니다.
1. "서비스"라 함은 "사이트"에서 "회사" 또는 "관계사"가 제공하는 모든 "서비스"를 말합니다. 개별 "서비스"는 이후에 추가·변동될 수 있으며 "서비스"가 추가·변동될 때에는 "사이트" 화면에 게시하거나 기타의 방법으로 변경사항을 공지합니다.
2. "관계사"라 함은 "회사"와 제휴 관계를 맺고 "서비스"를 공동 제공하기로 합의한 법인을 말합니다. 개별 "관계사"는 이후에 추가·변동될 수 있으며 "관계사"가 추가·변동될 때에는 "사이

이용약관에 대해 충분히 이해하고 동의합니다.

다음

이용약관 및 개인정보보호정책 동의는 필수이며 마케팅 정보 수신동의를 선택하여 동의할 수 있습니다.

차세대 상생결제 회원가입

Step 4. 회사정보 입력

회원가입

회원유형 약관동의 **회사정보 입력** 담당자 정보 입력 가입완료

기본정보

아이디 *	아이디 8~14자리 입력 <small>영문,숫자 조합, 단독 숫자는 설정할 수 없습니다.</small>	중복확인
비밀번호 *	비밀번호 8~14자리 입력 <small>영문,숫자,특수문자 포함, 대소문 구분, 2개이상 조합 이용가능합니다.</small>	
비밀번호 확인 *	비밀번호 8~14자리 재입력	확인

사업장유형 *	<input checked="" type="radio"/> 본사 <input type="radio"/> 지사 본사 사업자등록번호	<input type="text"/>	확인
사업자명 *	사업자명 입력하세요		
개업일자	<input type="text"/>		
사업자등록번호 *	예) 1068680489	확인	
법인등록번호 *	<input type="text"/> - <input type="text"/>	<input checked="" type="checkbox"/> 직점입력	

차세대 상생결제 회원가입

Step 5. 담당자 정보 입력

회원가입

회원유형 약관동의 회사정보 입력 **담당자 정보 입력** 가입완료

담당자 정보

담당부서	담당자 부서를 입력하세요					
담당자 휴대폰번호 *	010	- 1234	- 5678	휴대폰 본인인증	법인회선 또는 알뜰폰을 이용하시나요?	
담당자명 *						
전화번호	선택	▼	-		-	
팩스번호	선택	▼	-		-	
이메일 *	ABCD2000	@	naver.com	직접입력	▼	

회원가입완료

차세대 상생결제 회원가입

Step 6. 회원가입 완료



회원가입이 완료되었습니다

사업자명	국립 센터
담당부서	Sales 지원
담당자명	양 식
담당자 휴대폰번호	010-1234-5678
전화번호	063-1234-1234

로그인

확인

판매기업 약정은 로그인 후 진행 가능합니다.

차세대 상생결제 판매기업 약정

Step 1. 로그인 후 [마이페이지] → [약정] → [금융기관 별 약정현황] 메뉴 이동

The screenshot shows the user interface of the Electronic Settlement Institute. At the top, the logo and navigation menu are visible. The main content area displays the 'My Page' section with a 'My Page' title and a user profile icon. Below this, a breadcrumb trail shows the path: Home > My Page > Agreement > Financial Institution Agreement Status. The 'Financial Institution Agreement Status' page features a table with user and business information, a 'Help' button, and a 'Total 1 item (1/1 page)' indicator. At the bottom, there are buttons for 'Inquiry' and 'Apply for Agreement'.

Electronic Settlement Institute

조회 발행 할인 마이페이지 고객센터 2553 연결 | 로그아웃

마이페이지

마이페이지 약정 금융기관 별 약정현황

금융기관 별 약정현황

도움말

사업자명	판매A본사	법인등록번호	110111-5023017
사업자등록번호	106-81-09167	사업장유형	본사

총 1건 (1/1 페이지)

문의정렬 이용약정 신청

차세대 상생결제 판매기업 약정

Step 2. [이용약정 신청] 클릭


금융기관 별 약정현황

[? 도움말](#)

사업자명	판매A본사	법인등록번호	110111-5023017
사업자등록번호	106-81-09167	사업장유형	본사

총 1건 (1/1 페이지)

[약관별](#) [이용약정 신청](#)

 KB증권

판매기업 정상

약정일자 2025-11-13

차세대 상생결제 판매기업 약정

Step 3. 이용약관 신청 금융기관, 사업구분 판매기업 선택

이용약관 신청할 금융기관을 선택하세요

금융기관	<input type="text" value="선택"/>	사업구분	<input type="radio"/> 구매기업	<input checked="" type="radio"/> 판매기업
------	---------------------------------	------	----------------------------	---------------------------------------

확인

i 꼭 알아두세요

- 최초 로그인 시, 약정 금융기관을 선택해야 상생결제 관련 메뉴를 이용할 수 있습니다.
- '이용약관 신청' 버튼을 클릭하여 판매기업 이용약관을 신청할 수 있습니다.
- 구매기업 이용약관은 금융기관에 직접 방문하여 신청해야 합니다.

차세대 상생결제 판매기업 약정

Step 4. 이용내역서 확인

이용약정 신청



KB증권 상생결제론 판매기업 이용약정 신청 안내

- 본 약정은 귀사가 상생결제를 통해 구매기업으로부터 납품대금을 채권으로 수취하고, 해당 채권을 활용하여 다른 기업에 상생결제로 지급하기 위한 기본 절차입니다.
- 본 약정을 신청하시면 KB증권 담당자가 사전 연락 후 직접 방문하여 고객 확인 및 필요한 서류 작성을 도와드립니다. 방문 시 준비하실 서류는 별도 안내드릴 예정이며, 원활한 진행을 위해 안내된 서류를 미리 준비해 주시기 바랍니다.
- 심사에는 영업일 기준으로 며칠 정도 소요될 수 있으며, 심사 완료 및 약정 체결 후부터 상생결제 서비스를 이용하실 수 있습니다.
- 약정기간은 1년이며, 최초 1회 체결 후 별도의 해지 요청이 없는 경우 매년 자동 갱신됩니다.
- 구매기업(최상위기업)과 직접 납품관계가 있는 1차 판매기업은, 이용약정 체결 후 구매기업 등록(거래선 등록)까지 완료하셔야 해당 기업으로부터 상생결제를 통해 채권을 수취하실 수 있습니다.
- 또한, 채권 만기일 이전에 할인(대출)받고자 하실 경우에는, 본 약정 체결 이후 별도로 대출약정을 신청해 주시기 바랍니다.

이용약정 및 대출약정 절차



다음

차세대 상생결제 판매기업 약정

Step 5. 약정정보 입력 및 약정서 확인

이용약정 신청

이용안내서 확인 **약정정보 입력 및 약정서 확인** 전자서명 신청완료

사업자명	판매A본사		
사업자등록번호	106-81-09167		
사업장유형 *	<input checked="" type="radio"/> 본사 <input type="radio"/> 지사 <small>지사인 경우 본사명의 계좌를 결제계좌로 등록 할 수 있습니다. (본사 사업자번호로 개설된 계좌)</small>		
입금계좌 *	<input type="text"/>	<input type="button" value="기관선택"/>	<input type="text"/>
거래영입점 *	<input type="text" value="0100"/>	<input type="text" value="종합금융부"/>	<input type="button" value="검색"/> 전화번호 <input type="text" value="1588-6611"/>
현금예치발행 출금계좌	<input type="text" value="KB증권"/>	<input type="text"/>	<input type="checkbox"/> 나중에 설정하겠습니다.

❗ 꼭 알아주세요

- 현금예치 채권발행 시 출금되는 계좌는 약정하는 금융기관의 계좌만 등록 가능합니다.
- 해당 항목은 선택사항이며, 지금 등록하지 않아도 나중에 결제계좌 관리 메뉴에서 등록 가능합니다.

약정서

[필수] KB상생대출 이용약정서(판매기업용)

KB상생대출 이용약정서(판매기업용)

제1조 (목적)
본 약정은 본인이 물품을 공급한 상위기업 대한 매출채권을 증권에 양도하고 KB증권 주식회사(이하 "증권"이라 합니다)가 본인에게 KB상생대출을 지원하는 사항과 본인에게 물품을 공급한 다른 하위기업 (제2조에서 정의한 바에 따릅니다)에 매출채권을 발행하는데 있어 증권과 본인의 권리관계 및 관련 절차를 정함을 목적으로 합니다.

제2조 (용어의 정의)

- "KB상생대출"이라 함은 구매기업과 1차 판매기업 간 그리고 1차 판매기업과 2차 판매기업 간, 2차 판매기업과 3차 판매기업 간, 3차 판매기업과 4차 판매기업 간 상생결제를 지원하기 위해 증권이 구축 운영하는 자금결제 및 대출관련 금융서비스를 말합니다.
- "구매기업"이라 함은 1차 판매기업이 물품을 공급함에 따라 위상매출채권 대금지급 의무를 부담하는 기업을 말합니다.

KB상생대출 이용약정서(판매기업용)에 대해 충분히 이해하고 동의합니다.

차세대 상생결제 판매기업 약정

Step 6. 전자서명

이용약정 신청

이용안내서 확인 약정정보 입력 및 약정서 확인 **전자서명** 신청완료

사업자명	판매A본사		
사업자등록번호	106-81-09167		
사업장유형 *	<input checked="" type="radio"/> 본사 <input type="radio"/> 지사 <small>지사인 경우 본사명의 계좌를 결제계좌로 등록 할 수 있습니다. (본사/사업자번호로 개설된 계좌)</small>		
입금계좌 *	신한은행	<input type="text" value="기관선택"/>	<input type="text" value="1234566756789"/>
거래영입점 *	0100	<input type="text" value="종합금융부"/>	검색 전화번호 <input type="text" value="1588-6611"/>
현금예치발행 출금계좌	KB증권	<input type="text" value="1234566756789"/>	<input type="checkbox"/> 나중에 설정하겠습니다.

공동인증서를 진행해 주세요

본인은 KB증권 상생결제론 이용약정서(판매기업용) 주요내용에 대한 실명을 확인하고 이해하였는 바, 이 약정을 체결합니다.

공동인증서 인증 *
등록된 공동인증서를 선택 후 비밀번호를 입력 후 확인버튼을 클릭 하세요.

꼭 알아두세요 이용약정 신청은 공동인증서 절차가 필요합니다.

이용약정 신청은 공동인증서 인증이 필요합니다.

차세대 상생결제 판매기업 약정

Step 7. 이용약관 신청접수 완료

이용약관 신청

이용안내서 확인 약정정보 입력 및 약정서 확인 전자서명 신청완료

이용약관 신청접수가 완료되었습니다

신청결과 조회 화면으로 이동합니다.

[확인](#)

차세대 상생결제에 대해 추가로 궁금한 점이 있다면?

결제전산원 콜센터

1670-0833



문의 가능 시간
09:00 ~ 18:00

원격지원 가능

이지싱크 고객센터

이지싱크 메인화면 → 우측 하단 1:1문의

95 결제전산원
Easement Settlement System

조회 발행 환인 고객센터

회원가입 로그인

안전한 기업거래의 첫걸음
상생결제로 시작해보세요

로그인

회원가입 인증서 발급

공지사항
차세대 상생결제시스템 오픈 이벤트 !!!
결제전산원 차세대 상생결제시스템 오픈 공지.
이미지를 올립니다.

고객센터
1670-0833
평일 09:00 ~ 18:00 (공휴일 제외)
고객센터 이용가능 시간은 11월이후를 이용해 주세요.

자주 묻는 질문
11문의

상품 안내서
상생결제가 처음이신가요?

약정 안내서
약정 유형에서 방법까지

상생결제 매뉴얼
상생결제 업무사이트 100% 활용하기

차세대 상생결제 약정 안내서

E.O.D